

Министерство просвещения РФ
Федеральное государственное бюджетное образовательное учреждение
высшего образования
«Глазовский государственный педагогический институт имени В.Г. Короленко»



Утверждена
на заседании ученого совета института

«14» апреля 2023 г. протокол № 11

Ректор

подпись

/ Я.А. Чиговская-Назарова /
инициалы, фамилия

**ОТВЕТЫ К ФОНДУ ОЦЕНОЧНЫХ СРЕДСТВ
ПО ПРОВЕРКЕ СФОРМИРОВАННОСТИ КОМПЕТЕНЦИЙ**

Уровень основной профессиональной образовательной программы	бакалавриат
Направление подготовки	44.03.05 Педагогическое образование (с двумя профилями подготовки)
Направленность (профиль)	Дошкольное образование и Начальное образование
Форма обучения	Очная

Глазов 2023

КОМПЕТЕНЦИЯ УК-1

Формулировка компетенции согласно ФГОС:

Способен осуществлять поиск, критический анализ и синтез информации, применять системный подход для решения поставленных задач

Перечень дисциплин и практик

УК-1	Способен осуществлять поиск, критический анализ и синтез информации, применять системный подход для решения поставленных задач
Б1.О.01	Социально-гуманитарный модуль
Б1.О.01.02	Философия
Б1.О.02	Коммуникативно-цифровой модуль
Б1.О.02.03	Технологии цифрового образования
Б1.О.03	Модуль здоровьесберегающий
Б1.О.03.05	Естественнонаучная картина мира
Б1.О.04	Психолого-педагогический модуль
Б1.О.06	Модуль учебно-исследовательской и проектной деятельности
Б1.О.06.01	Методы проектной и исследовательской деятельности
Б1.О.06.02	Методы математической обработки данных
Б1.О.07	Предметно-методический модуль по профилю 1
Б1.О.07.02	Русский язык
Б1.О.07.04	Теория литературы и практика читательской деятельности
Б1.О.07.06	Математика и информатика
Б1.О.07.09	Основы естествознания и обществознания
Б1.О.07.10	Искусство и технология
Б1.О.07.12	Детская литература
Б1.О.07.13(К)	Экзамены по модулю "Предметно-методический модуль по профилю 1"
Б2.О.08(У)	Учебная практика (предметно-содержательная) ознакомительная первый класс
Б2.О.09(У)	Учебная практика (предметно-содержательная) ранний возраст и по методике русского языка и литературному чтению
Б2.О.10(У)	Учебная практика (предметно-содержательная) дошкольный возраст и математика и окружающий мир
Б2.О.11(П)	Учебная практика (предметно-содержательная) технология и изобразительная деятельность
Б2.О.12(П)	Производственная (стажёрская) практика
Б2.В.01(У)	Учебная научно-исследовательская работа (получение первичных навыков научно-исследовательской работы)
Б2.В.02(Пд)	Производственная практика, научно-исследовательская работа
Б3.01(Г)	Подготовка к сдаче и сдача государственного экзамена
Б3.02(Д)	Выполнение и защита выпускной квалификационной работы

ОТВЕТЫ К ФОНДУ ОЦЕНОЧНЫХ СРЕДСТВ ПО ПРОВЕРКЕ СФОРМИРОВАННОСТИ КОМПЕТЕНЦИ УК-1

ФИЛОСОФИЯ

Ключ к практическому заданию:

Основные разделы философии:

Онтология – учение о бытии;

Гносеология – учение о познании;

Философская антропология – учение о человеке;

Социальная философия – учение об обществе;

Этика – учение о морали;

Эстетика – учение о прекрасном в жизни и в искусстве;

Логика – учение о мышлении, его законах и формах.

Ключ к тесту:

1	2	3	4	5	6	7	8
г	в	г	в	б	1 - г	1 - б	эмпиризм
					2 - а	2 - г	
					3 - б	3 - а	
					4 - в	4 - в	

ТЕХНОЛОГИИ ЦИФРОВОГО ОБРАЗОВАНИЯ

Ключ к тесту:

1-г, 2-б, 3-б, 4-а, 5-а

Ключ к практическому заданию:

Вопрос 1.

Балл	Содержание критерия		
4	<i>Можно ли сделать этот вывод на основе данных статьи или инфографики?</i>	<i>Можно</i>	<i>Нельзя</i>
	20-летние чаще уходят в техникумы и колледжи, потому что им тяжело или просто скучно учиться в школе.	+	
	Высшее образование перестало давать преимущества при трудоустройстве.		+
	В опросе участвовали только люди, которые продолжили учиться после школы.	+	
	Всё больше людей не могут найти средства на получение высшего образования.	+	
	Выбраны все верные ответы		
3	Выбрано 3 верных ответа		
2	Выбрано 2 верных ответа		
1	Выбран 1 верный ответ		
0	Выбраны другие варианты ответа или ответ отсутствует		

Вопрос 2.

Балл	Содержание критерия
1	Выбран ответ А) (61,3).
0	Выбраны другие варианты ответа или ответ отсутствует

Вопрос 3.

Балл	Содержание критерия
1	Выбран ответ Б) (Данные об образовании, полученном 30-летними).
0	Выбраны другие варианты ответа или ответ отсутствует

Вопрос 4.

Балл	Содержание критерия
2	Выбраны ответы: Б) (Половина российских школьников после 9 класса уходят из школ, чтобы поступить в колледж или техникум), В) (Из тех, кто закончил 11 классов, большинство сегодня идут в вузы) и никакие другие.
1	Выбран только один верный ответ
0	Выбраны другие варианты ответа или ответ отсутствует

Вопрос 5.

Балл	Содержание критерия
2	В выпадающих меню выбраны следующие ответы: А – 4. Недостаточно денег для вуза. Б – 3. Чтобы профессия давала хороший заработок
1	Выбран верный ответ только на один вариант
0	Выбраны другие варианты ответа или ответ отсутствует

ЕСТЕСТВЕННОНАУЧНАЯ КАРТИНА МИРА

Ключ к тесту:

Номер вопроса	1	2	3	4	5	6	7
Номер правильного ответа	Б	в	г	а	г	1-б 2-в 3-г 4-а	1-б 2-а 3-г 4-в

Ключ к практическому заданию (решению практической задачи):

Название	Номер рисунка
Опыт по наблюдению электромагнитной индукции	5
Модель атома Резерфорда	1
Цикл научного познания	6
Графен	2
Парниковый эффект	4
Неоднородность радиоактивного излучения	8
Молекула ДНК	3
Деление атомного ядра	7

МЕТОДЫ ПРОЕКТНОЙ И ИССЛЕДОВАТЕЛЬСКОЙ ДЕЯТЕЛЬНОСТИ

Ключ к тесту:

Номер вопроса	1	2	3	4	5	6	7
Номер правильного ответа	в)	б)	а)	а)	в)	1 - в) 2 - г) 3 - а) 4 - б)	1 - в) 2 - г) 3 - в) 4 - б)

Ключ к практическому заданию

Гипотеза исследования: мы предполагаем, что практические методы являются эффективным средством формирования представлений у детей дошкольного возраста о создании мультфильмов при следующих условиях:

- проведение занятий по мультипликации квалифицированным специалистом-педагогом;
- тематика мультфильмов, создаваемых детьми, должна соответствовать основной общеобразовательной программе дошкольного образования;
- систематическое, регулярное проведение занятий по мультипликации с детьми старшего дошкольного возраста.

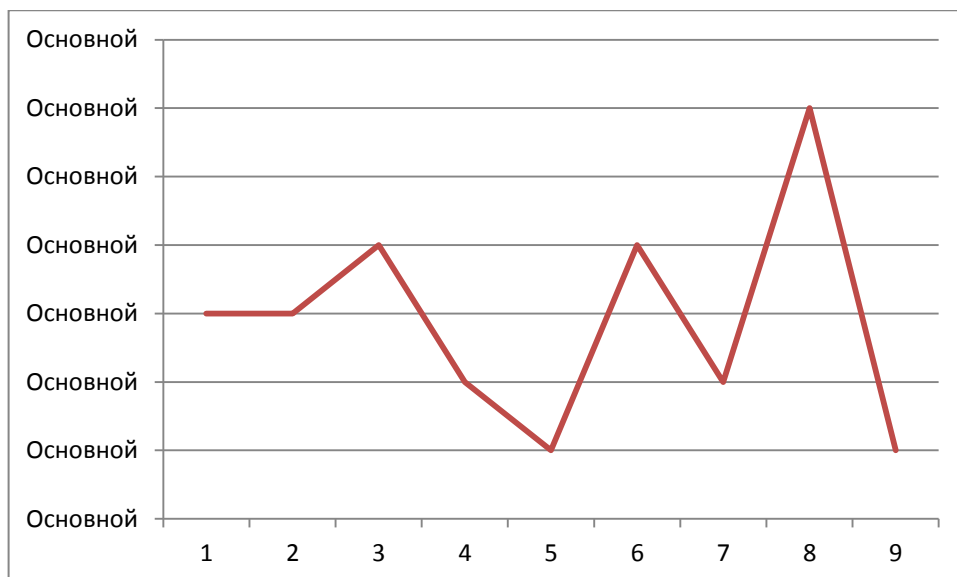
МЕТОДЫ МАТЕМАТИЧЕСКОЙ ОБРАБОТКИ ДАННЫХ

Ключ к тесту:

Номер вопроса	1	2	3	4	5	6	7
Номер правильного ответа	б	В	в	а	г	1-в 2-а 3-г 4-б	1-б 2-г 3-в 4-а

Ключ к практическому заданию (решению практической задачи):

№	x_i	n_i
1	1	3
2	2	3
3	3	4
4	4	2
5	5	1
6	6	4
7	7	2
8	8	6
9	9	1



РУССКИЙ ЯЗЫК

Ключ к практической части.

В тексте использована стилистически окрашенная, оценочная лексика (преимущественно пейоративная): *трагедия, кошмар, срубание бабок, обезумевшие (родители).*

Встречаются разговорные средства, например: *присобачить, содрать (взятку).* Выразительно употребление просторечия *не пущать*. При помощи этого средства создается образ недалекого человека, составляющего инструкции для тех, кто тупо выполняет предписания, и озабоченного лишь тем, чтобы в зал не прошли безбилетники. В этой части статьи используется прием несобственно-прямой речи, когда мы словно слышим интонации и слова героя: *Шутка ли — билет стоит целых 250 рублей, может быть, через полтора часа два безбилетника пройдут, а может, целых четыре!*

Выразительны случаи употребления прилагательных в форме превосходной степени: *Самое ужасное, непредставимое — это совершенная несложность пожара; Поэтому владельцы помещений ставят самые обычные двери; ...эту проблему при малейшем желании можно решить.*

Глаголы в тексте являются преимущественно полнозначными. К связочным глаголам автор прибегает крайне редко. Скорее всего, это связано с эмоциональной насыщенностью статей. Например:

Люди стояли на крыше. Пожарные их не забирали. Дети горели в запертом кинозале. Обезумевшие родители кричали об этом пожарным, дети, еще живые, звонили им, говорили, что дверь заперта, — пожарные не стали прорываться к детям. Дети прыгали из окон — пожарные не растянули сетки. Из употребленных в отрывке десяти глаголов лишь один является связочным — фазовый глагол *стали (прорываться)*. Неслучайно также то, что во фрагменте использованы глаголы несовершенного вида, которые передают продолжительное действие, словно при замедленной киносъемке — для того чтобы создать ощущение, что пожар длился бесконечно: бесконечно долго горели дети, звонили, говорили с родителями, прыгали из окон.

Среди синтаксических конструкций выделим следующие:

Анафора:

Правда, и эту проблему при малейшем желании можно решить. Можно установить рядом с дверью кнопку, которая ее открывает, а когда дверь открывается — на пульте тут же срабатывает сигнализация. Можно рядом с дверью присобачить стеклянный ящичек, а в него положить ключ. Можно топор, черт возьми, повесить у этой двери!

Парцелляция:

Их просто заперли в кинозале. На ключ; И — запирают их. А то охраны не напасешься.

Вопросно-ответная форма выражения:

Причина? Скорее всего — отделка дешевым поливинилхлоридом; И что? И ничего.

Риторические вопросы:

Разве мы удивлены? Разве мы не видели пожарных на других пожарах? Как они приезжают через час после вызова? Как потом, поплевав, сообщают, что у них воды нет?

Таким образом, в текстах Юлии Латыниной в полной мере отражаются две основные функции публицистического стиля: информирующая и воздействующая. Информированная функция проявляется в использовании существительных с конкретной семантикой, полнозначительных глаголов. Воздействующая функция проявляется в использовании стилистически маркированной, оценочной лексики, жаргонизмов, разговорной и просторечной лексики, фразеологических единиц и т.д.

ТЕОРИЯ ЛИТЕРАТУРЫ И ПРАКТИКА ЧИТАТЕЛЬСКОЙ ДЕЯТЕЛЬНОСТИ

Ключ к тесту:

Номер вопроса	1	2	3	4	5	6	7
Номер правильного ответа	г	а	г	а	а	1- а 2- г 3- в 4- б	1- в 2- б 3 - а 4 - г

Ключ к практическому заданию

Результат выполнения творческого задания – письменный ответ в форме рассуждения объемом 6-7 предложений. Студенту предлагается оценить свой тип читательской деятельности как правильный / неправильный, опираясь на теорию читательской деятельности Н. Н. Светловской. В соответствии с этой теорией необходимо проанализировать основные компоненты читательской деятельности (мотивы чтения, просмотр книг, восприятие) с учетом личного читательского опыта студента.

МАТЕМАТИКА И ИНФОРМАТИКА

Ключ к заданиям

Номер вопроса	1	2	3	4	5	6	7
---------------	---	---	---	---	---	---	---

Правильный вариант ответа	г	г	б	в	г	1 – б 2 – в 3 – а 4 – г	1 – б 2 – в 3 – а 4 – г
---------------------------	---	---	---	---	---	----------------------------------	----------------------------------

ОСНОВЫ ЕСТЕСТВОЗНАНИЯ И ОБЩЕСТВОЗНАНИЯ

Ключ к тесту:

Номер вопроса	1	2	3	4	5	6	7
Вариант правильного ответа	б	в	г	б	а	б – 1 б – 2 а – 3 а – 4	а – 3 б – 2 в – 4 г – 1

Ключ к практическому заданию:

А	сферы
Б	общество
В	структура общества
Г	ценности
Д	политика
Е	экономика

ИСКУССТВО И ТЕХНОЛОГИЯ

Ключ к заданиям

Номер вопроса	1	2	3	4	5	6	7
Номер правильного ответа	б	а	в	в	б	1- в 2- а 3- б 4- г	1- г 2- а 3-б 4-в

ДЕТСКАЯ ЛИТЕРАТУРА

Ключ к тесту:

Номер вопроса	1	2	3	4	5	6	7
Номер правильного ответа	а	б	б	в	в	1- г 2- в 3- б 4- а	1-б 2-в 3-а 4-г

КОМПЕТЕНЦИЯ УК-2

Формулировка компетенции согласно ФГОС:

Способен определять круг задач в рамках поставленной цели и выбирать оптимальные способы их решения, исходя из действующих правовых норм, имеющихся ресурсов и ограничений

Перечень дисциплин и практик

Б1.О.01	Социально-гуманитарный модуль
Б1.О.01.04	Нормативно-правовые основы профессиональной деятельности и антикоррупционное поведение
Б1.О.04	Психолого-педагогический модуль
Б1.О.06	Модуль учебно-исследовательской и проектной деятельности
Б1.О.06.01	Методы проектной и исследовательской деятельности
Б2.О.01(У)	Учебная технологическая практика (проектно-технологическая практика)
Б2.В.01(У)	Учебная научно-исследовательская работа (получение первичных навыков научно-исследовательской работы)
Б2.В.02(Пд)	Производственная практика, научно-исследовательская работа
Б3.01(Г)	Подготовка к сдаче и сдача государственного экзамена
Б3.02(Д)	Выполнение и защита выпускной квалификационной работы

ОТВЕТЫ К ФОНДУ ОЦЕНОЧНЫХ СРЕДСТВ ПО ПРОВЕРКЕ СФОРМИРОВАННОСТИ КОМПЕТЕНЦИИ УК-2

НОРМАТИВНО-ПРАВОВЫЕ ОСНОВЫ ПРОФЕССИОНАЛЬНОЙ ДЕЯТЕЛЬНОСТИ И АНТИКОРРУПЦИОННОЕ ПОВЕДЕНИЕ

Ключ к тесту:

Номер вопроса	1	2	3	4	5	6	7
Номер правильного ответа	г	б	а	г	б	1-б 2-а 3-г 4-в	1-б 2-а 3-г 4-в

Ключ к практическому заданию:

Ответ на 1 вопрос:

Предусматриваются два вида договоров об образовании:

договор об образовании, заключаемый в случаях:

- приема на обучение по образовательным программам дошкольного образования (п. 2 ст. 53 ФЗ «Об образовании в РФ»);
- приема на обучение по дополнительным образовательным программам;
- обучения за счет средств физических и (или) юридических лиц (п. 2 ст. 53 ФЗ «Об образовании в РФ»);

Ответ на 2 вопрос:

договор о целевом приеме и целевом обучении (п. 3 ст. 53 ФЗ «Об образовании в РФ»). Следовательно, заключение договора об образовании с лицами (законными представителями обучающихся), обучающимися за счет бюджетных средств на ступени начального общего образования, не требуется. Основанием возникновения образовательных отношений в рассматриваемом случае является распорядительный акт образовательного учреждения – приказ о приеме/зачислении в образовательное учреждение.

МЕТОДЫ ПРОЕКТНОЙ И ИССЛЕДОВАТЕЛЬСКОЙ ДЕЯТЕЛЬНОСТИ

Ключ к тесту:

Номер вопроса	1	2	3	4	5	6	7
Номер правильного ответа	а)	а)	г)	б)	г)	1 - в) 2 – а) 3 – а) 4 – б)	1 - в) 2 – г) 3 – а) 4 – б)

Ключ к практическому заданию

Определены следующие задачи исследования:

1. Проанализировать научные основы формирования представлений об игре в шахматы у детей старшего дошкольного возраста.
2. Описать специфику формирования представлений об игре в шахматы у детей старшего дошкольного возраста с использованием игровых методов и приемов.
3. Выявить начальный уровень представлений об игре в шахматы у детей старшего дошкольного возраста.
4. Разработать и апробировать серию занятий по формированию представлений о шахматах у детей о дошкольного возраста с помощью игровых методов и приемов.

КОМПЕТЕНЦИЯ УК-3

Формулировка компетенции согласно ФГОС:

Способен осуществлять социальное взаимодействие и реализовывать свою роль в команде

Перечень дисциплин и практик

Б1.О.02	Коммуникативно-цифровой модуль
Б1.О.02.02	Русский язык и культура речи
Б1.О.02.04	Основы публичного выступления
Б1.О.04	Психолого-педагогический модуль
Б1.О.04.01	Психология
Б1.О.04.05(К)	Экзамены по модулю "Психолого-педагогический модуль"
Б1.О.05	Модуль воспитательной деятельности
Б1.О.05.03	Технология и организация воспитательных практик (классное руководство)
Б1.О.05.04	Основы вожатской деятельности
Б2.О.01(У)	Учебная технологическая практика (проектно-технологическая практика)
Б2.О.02(У)	Учебная практика (технологическая) "Психологические основы профессиональной деятельности"

Б2.О.05(П)	Производственная практика (педагогическая) "Психолого-педагогические технологии в обучении и развивающей деятельности"
Б3.01(Г)	Подготовка к сдаче и сдача государственного экзамена
Б3.02(Д)	Выполнение и защита выпускной квалификационной работы

**ОТВЕТЫ К ФОНДУ ОЦЕНОЧНЫХ СРЕДСТВ ПО ПРОВЕРКЕ
СФОРМИРОВАННОСТИ КОМПЕТЕНЦИИ УК-3
РУССКИЙ ЯЗЫК И КУЛЬТУРА РЕЧИ**

Ключ к тесту:

Номер вопроса	1	2	3	4	5
Номер правильного ответа	б	а, г	а	в	а, б

ОСНОВЫ ПУБЛИЧНОГО ВЫСТУПЛЕНИЯ

Ключ к творческому заданию(решению практической задачи):

Ответ должен содержать следующие сведения в указанном порядке:

1. Сведения о себе, контактная информация
2. Образование (основное).
3. Образование (дополнительное).
4. Опыт работы (если есть).
5. Профессиональные навыки
6. Личные качества.
7. Дополнительная информация. Сведения о семейном положении, готовности к командировкам, наличии загранпаспорта, водительского удостоверения, готовности к ненормированному рабочему дню.

ПСИХОЛОГИЯ

Ключ к практическому заданию № 1

Доверие, территориальность, принятие, чувство «Мы», эмпатия, общая цель, совместная деятельность, групповое мышление, общая мотивация, переживание принадлежности к группе, общие нравственные ценности.

ТЕХНОЛОГИЯ И ОРГАНИЗАЦИЯ ВОСПИТАТЕЛЬНЫХ ПРАКТИК (КЛАССНОЕ РУКОВОДСТВО)

Ключ к тесту:

Номер вопроса	1	2	3	4	5
Номер	а	а	б	г	б

правильного ответа					
-----------------------	--	--	--	--	--

ОСНОВЫ ВОЖАТСКОЙ ДЕЯТЕЛЬНОСТИ

Ключ к тесту:

Номер вопроса	1	2	3	4	5
Номер правильного ответа	а	г	а	г	б

Ключ к практическому заданию:

Описание кейса	Уровни решения		
	Ситуативный Что нужно сделать для устранения инцидента?	Операциональный Что нужно сделать, чтобы ситуация не вышла из-под контроля, не усугубилась?	Стратегический Почему так поступили?
Вы стали свидетелем, когда педагог незаслуженно обидел ребенка. Ваши действия?	<ul style="list-style-type: none"> - Вмешаться в разговор, чтобы увидеть эмоцию ребенка - По возможности эмоциональная поддержка ребенка (техника активного слушания) 	<ul style="list-style-type: none"> - отозвать коллегу и поговорить с ним один на один; - предложить извиниться перед ребенком. 	<p>Сохранение благоприятного психо-эмоционального состояния ребенка. Сохранение положительного имиджа вожатого: нужно помочь вожатому избежать возможных проблем с администрацией, если ребенок пожалуется родителям.</p>
Вы обнаружили факт распития детьми спиртных напитков на территории лагеря. Ваши действия?	<ul style="list-style-type: none"> - изъять спиртное; - оповестить медработников 	<ul style="list-style-type: none"> - привести к врачу на освидетельствование; -сообщить администрации лагеря о случившемся; - совместно с администрацией провести расследование; - при необходимости поставить в известность родителей. 	<p>Действия по инструкции по технике безопасности. Здоровьесбережение.</p>
Родители (или лица, их заменяющие) не	- позвонить родителям,	- если до родителей не дозвонились,	Действия по инструкции по

привели вовремя ребенка в отряд. Что делать воспитателю (вожатому?)	выяснить причину.	доложить директору лагеря письменно.	технике безопасности.
---------------------------------------------------------------------	-------------------	--------------------------------------	-----------------------

КОМПЕТЕНЦИЯ УК-4

Формулировка компетенции согласно ФГОС:

Способен осуществлять деловую коммуникацию в устной и письменной формах на государственном языке Российской Федерации и иностранном(ых) языке(ах)

Перечень дисциплин и практик

Б1.О.02	Коммуникативно-цифровой модуль
Б1.О.02.01	Иностранный язык
Б1.О.02.02	Русский язык и культура речи
Б1.О.02.04	Основы публичного выступления
Б3.01(Г)	Подготовка к сдаче и сдача государственного экзамена
Б3.02(Д)	Выполнение и защита выпускной квалификационной работы

ОТВЕТЫ К ФОНДУ ОЦЕНОЧНЫХ СРЕДСТВ ПО ПРОВЕРКЕ СФОРМИРОВАННОСТИ КОМПЕТЕНЦИИ УК-4

ИНОСТРАННЫЙ ЯЗЫК

Ключ к тесту:

Номер вопроса	1	2	3	4	5	6	7
Номер правильного ответа	в	а	в	б	б	1 – в 2 – г 3 – а 4 – б	1 – б 2 – г 3 – а 4 – в

Ключ к творческому заданию:

Headings (имя, фамилия)	John Mill
Date of birth (дата рождения)	16.03.1965
Address (Адрес)	38 Cherry Street, San Francisco
The job (кем работает, где)	a secretary in an office
Education (название учебного заведения)	London University of Economics
Personal information (количество детей, их пол)	two children: a boy and a girl

ИНОСТРАННЫЙ ЯЗЫК (НЯ)

Ключ к тесту:

Номер вопроса	1	2	3	4	5	6	7
Номер правильного ответа	б	а	в	г	б	1-а 2-в 3-б 4-г	1-а 2-в 3-б 4-г

Ключ к практическому заданию:

Unsere Hauptfächer sind allgemeine Psychologie, Entwicklungspsychologie, pädagogische Psychologie, Persönlichkeitspsychologie, physiologische Psychologie, Sozialpsychologie, klinische Psychologie und andere.

РУССКИЙ ЯЗЫК И КУЛЬТУРА РУССКОЙ РЕЧИ

Ключ к тесту:

Номер вопроса	1	2	3	4	5
Номер правильного ответа	в	а	г	б	в

Ключ к тесту на соответствие

Номер вопроса	1	2
Номер правильного ответа	1-г 2-а 3-б 4-в	1-б 2-г 3-а 4-в

Ключ к практическому/творческому заданию:

1. Вставьте пропущенные слова:

1) Устная речь педагога существует в двух разновидностях – в монологе (монологическая речь) и в диалоге (диалогическая речь). Рассказ, школьная лекция, комментарий, толкование правил, законов, развернутые оценочные суждения – это формы **монологической** речи; беседа с учениками – это форма **диалогической** речи.

2) словесное объяснение нового материала на занятии, выступление перед учащимися и коллегами, воспитательная беседа, анализ ошибок учеников и т.п. – это **вербальные** средства педагогического общения; жесты, мимика, поза, осанка и т.п. – это **невербальные** средства педагогического общения.

2. Исправьте ошибки в предложениях:

Наблюдается **значительное** улучшение условий жизни.

Незнакомец сел на коня и поехал **верхом**.

Он еще в **ранней** юности начал писать песни.

Выгул собак запрещается.

Сегодня у нас гость из Волгограда.

ОСНОВЫ ПУБЛИЧНОГО ВЫСТУПЛЕНИЯ

Ключи к тесту:

Номер вопроса	1	2	3	4	5
Номер правильного	1	1	4	1	4

ответа					
--------	--	--	--	--	--

КОМПЕТЕНЦИЯ УК -5

Формулировка компетенции согласно ФГОС:

способен воспринимать межкультурное разнообразие общества в социально-историческом, этическом и философском контекстах

Перечень дисциплин и практик

Б1.О.01	Социально-гуманитарный модуль
Б1.О.01.01	История России
Б1.О.01.02	Философия
Б1.О.01.05	Основы российской государственности
Б1.О.04	Психолого-педагогический модуль
Б1.О.04.04	История образования и педагогической мысли
Б1.О.04.05(К)	Экзамены по модулю "Психолого-педагогический модуль"
Б1.О.05	Модуль воспитательной деятельности
Б1.О.05.01	Основы государственной политики в сфере межнациональных и межконфессиональных отношений
Б3.01(Г)	Подготовка к сдаче и сдача государственного экзамена
Б3.02(Д)	Выполнение и защита выпускной квалификационной работы

ОТВЕТЫ К ФОНДУ ОЦЕНОЧНЫХ СРЕДСТВ ПО ПРОВЕРКЕ СФОРМИРОВАННОСТИ КОМПЕТЕНЦИИ УК-5

ИСТОРИЯ РОССИИ

Ключ к тесту:

Номер вопроса	1	2	3	4	5	6	7
Номер правильного ответа	3	4	2	3	1	а-4; б-2 в-1; г-5	а-2; б-1 в-5; г-4

ФИЛОСОФИЯ

Ключ к тесту:

1	2	3	4	5	6	7	8
г	в	г	в	б	1 - г	1 - б	эмпиризм
					2 - а	2 - г	
					3 - б	3 - а	

					4 - в	4 - в	
--	--	--	--	--	-------	-------	--

Ключ к практическому заданию:

Основные разделы философии:

Онтология – учение о бытии;

Гносеология – учение о познании;

Философская антропология – учение о человеке;

Социальная философия – учение об обществе;

Этика – учение о морали;

Эстетика – учение о прекрасном в жизни и в искусстве;

Логика – учение о мышлении, его законах и формах.

ОСНОВЫ РОССИЙСКОЙ ГОСУДАРСТВЕННОСТИ

Ключ к тесту:

Номер вопроса	1	2	3	4	5	6	7
Номер правильного ответа	в	а	а б	в	б	1-г 2-а 3-в 4-б	1-б 2-в 3-а 4-г

Ключ к практическому заданию:

1. ... трудовые. Герой Труда.
2. ... героического подвига. Герой России.
3. ... десять и более детей. Мать-героиня.

ИСТОРИЯ ОБРАЗОВАНИЯ И ПЕДАГОГИЧЕСКОЙ МЫСЛИ

Ключ к практическому заданию:

Периодизация историко-педагогического процесса возможна по нескольким критериям: исторические события и периоды, культурные изменения, господствующий метод, деятельность ведущего педагога и т.д. Наиболее простой и понятной для обучающихся представляется периодизация на основе исторических событий. Наиболее полной и подробной представляется периодизация на основе господствующего метода. Однако для примера приведем периодизацию историко-педагогического процесса на основе ведущего организатора образования:

- от ранних памятников, до позднего Средневековья – церковь (примеры).
- 18-первая половина 19 в. – общественные организации (примеры).
- вторая половина 19 в. -20 в. – государство (примеры).

ОСНОВЫ ГОСУДАРСТВЕННОЙ ПОЛИТИКИ В СФЕРЕ МЕЖЭТНИЧЕСКИХ И МЕЖКОНФЕССИОНАЛЬНЫХ ОТНОШЕНИЙ

Ключ к практическому заданию:

Андрей Николаевич вёл себя в соответствии с нормами русской культуры, в которой прикосновение к ребёнку – вне зависимости от его пола – является выражением теплоты и заботы. В целом русские чаще используют жесты-прикосновения (поглаживания, похлопывания, поцелуи, объятия) и обращаются между собой на более близком расстоянии, чем кавказцы. Кроме того, русская культура более «глазеющая», чем кавказские культуры: женщины без стеснения смотрят в глаза мужчинам и встречают их

взгляд. Если человек отводит взгляд от собеседника, его могут заподозрить в неискренности. В воспитательных беседах с ребёнком очень часто повторяется фраза «смотри в глаза».

КОМПЕТЕНЦИЯ УК – 6

Формулировка компетенции согласно ФГОС:

способен управлять своим временем, выстраивать и реализовывать траекторию саморазвития на основе принципов образования в течение всей жизни

Перечень дисциплин и практик

Б1.О.02	Коммуникативно-цифровой модуль
Б1.О.07	Предметно-методический модуль по профилю 1
Б1.О.07.04	Теория литературы и практика читательской деятельности
Б1.О.07.13(К)	Экзамены по модулю "Предметно-методический модуль по профилю 1"
Б2.В.01(У)	Учебная научно-исследовательская работа (получение первичных навыков научно-исследовательской работы)
Б2.В.02(Пд)	Производственная практика, научно-исследовательская работа
Б3.01(Г)	Подготовка к сдаче и сдача государственного экзамена
Б3.02(Д)	Выполнение и защита выпускной квалификационной работы

ОТВЕТЫ К ФОНДУ ОЦЕНОЧНЫХ СРЕДСТВ ПО ПРОВЕРКЕ СФОРМИРОВАННОСТИ КОМПЕТЕНЦИИ УК-6

ТЕОРИЯ ЛИТЕРАТУРЫ И ПРАКТИКА ЧИТАТЕЛЬСКОЙ ДЕЯТЕЛЬНОСТИ

Ответы к тесту

Номер вопроса	1	2	3	4	5
Номер правильного ответа	в	а	в	в	г

Ключ к практическому заданию:

Жанровые признаки сказки о животных (по работе «Русская народная сказка» В. П. Аникина):

- герои-животные
- прием антропоморфизма
- в основе диалог
- поэтические характеристики героев
- стихотворная речь
- цепная организация сюжета
- социальная аллегория.

КОМПЕТЕНЦИЯ УК-7

Формулировка компетенции согласно ФГОС:

способен поддерживать должный уровень физической подготовленности для обеспечения полноценной социальной и профессиональной деятельности

Перечень дисциплин и практик

Б1.О.03	Модуль здоровьесберегающий
Б1.О.03.01	Возрастная анатомия, физиология и культура здоровья
Б1.О.03.04	Физическая культура и спорт
Б1.О.03.06	Элективные курсы по физической культуре и спорту
Б3.01(Г)	Подготовка к сдаче и сдача государственного экзамена
Б3.02(Д)	Выполнение и защита выпускной квалификационной работы

**ОТВЕТЫ К ФОНДУ ОЦЕНОЧНЫХ СРЕДСТВ ПО ПРОВЕРКЕ
СФОРМИРОВАННОСТИ КОМПЕТЕНЦИИ УК-7**

ВОЗРАСТНАЯ АНАТОМИЯ, ФИЗИОЛОГИЯ И ГИГИЕНА

Ключ к тесту:

Номер вопроса	1	2	3	4	5
Вариант правильного ответа	в	г	в	в	а

Ключ к практическому заданию:

Торможение запаздывания (условное или внутреннее торможение). При выработке этого вида торможения подкрепление соответствующим безусловным рефлексом значительно отодвигается от начала действия условного раздражителя. Подкрепляется лишь последний этап действия условного сигнала, а предшествующий ему продолжительный период действия не подкрепляется. Именно этот период сопровождается торможением запаздывания. По его истечении торможение прекращается и сменяется возбуждением — так называемая фаза рефлекса. Так, у спортсменов при командах «Внимание!», «На старт!» происходит активация всех функций организма, как при самой нагрузке, однако благодаря запаздывающему торможению они остаются на старте без движения. При недоразвитии этого торможения нередко происходят фальстарты. Торможение запаздывания лежит в основе таких важных качеств личности, как терпение, выдержка, самообладание.

ФИЗИЧЕСКАЯ КУЛЬТУРА И СПОРТ

Ключ к тесту

Номер вопроса	1	2	3	4	5
Вариант правильного ответа	б	б	г	б	б

Ключ к практическому заданию:

Комплекс № 1 ОРУ на месте.

1. Исходное положение – о.с. 1- руки в стороны, 2- руки вверх, 3- руки в стороны, 4 – Исходное положение.
2. Исходное положение - стойка, ноги вместе руки в замок перед грудью. 1- выпрямить руки вперед, 2- Исходное положение 3 – выпрямить руки вверх, 4 – Исходное положение.
3. Исходное положение - правая рукаверху, левая внизу. 1,2- отведение прямых рук назад, со сменой положения, 3,4 – то же леваяверху.
4. Исходное положение - стойка, ноги вместе, руки к плечам. 1-4 - разноименные круговые вращения руками в одну сторону, 5-8 – разноименные круговые вращения руками в другую сторону.
5. Исходное положение - стойка, ноги врозь, руки перед грудью в замок. 1,2 –повороты туловища вправо, 3,4 – повороты туловища влево.
6. Исходное положение - стойка, ноги врозь, руки на поясе 1,2 – наклоны вправо, 3,4 – наклоны влево.
7. Исходное положение - стойка, ноги врозь, руки на поясе. 1,2,3 – наклоны вперед, 4 – Исходное положение

ФИЗИЧЕСКАЯ КУЛЬТУРА И СПОРТ (АДАПТИРОВАННАЯ ПРОГРАММА ДЛЯ ИНВАЛИДОВ И ЛИЦ С ОВЗ)

Ключ к тесту

Номер вопроса	1	2	3	4	5
Вариант правильного ответа	в	б	г	в	в

Ключ к практическому заданию:

Линейный мат, в [шахматах](#) — [мат](#) тяжёлыми фигурами, обычно двумя [ладьями](#) (реже ладьёй и [ферзём](#), двумя ферзями). Ладьи располагаются на соседних вертикалях, отсекая [короля](#) противника к краю доски. При приближении короля противника к ладье — ладьи переходят на другой край доски и отсечение происходит по той же схеме

ЭЛЕКТИВНЫЕ КУРСЫ ПО ФИЗИЧЕСКОЙ КУЛЬТУРЕ И СПОРТУ

Ключ к тесту

Номер вопроса	1	2	3	4	5
Вариант правильного ответа	а	в	а	а	б

Ключ к заданию

Номер вопроса	Комплекс
1	<p>1. И.п.: стоя, руки подняты вверх. Наклон назад, глубокий наклон вперед, рывком отвести руки назад (туловище и голова тяжело свисают вниз). Наклон вперед, поднять руки вверх и вернуться в.п. То же пружинящим движением в полуприседе.</p> <p>2. И.п.: стоя, ноги врозь, руки подняты вверх. Два маха руками назад, глубокий расслабленный наклон вперед и два пружинящих движения в наклоне, пальцы и ладони касаются пола.</p> <p>3. И.п.: стоя, ноги врозь, руки в стороны. Отведя таз вправо, умеренный</p>

	<p>наклон влево, левой рукой потянуться влево, правую расслабленно поднять вверх. Вернуться в и.п. То же в другую сторону.</p> <p>4. И.п.: лежа на спине, напрягая мышцы живота и ягодиц, прижать поясницу к полу, руки в стороны, ладони на полу. Поднять ноги невысоко и сделать каждой ногой по 4 круговых движения (изнутри к наружу). Положить ноги на пол и расслабить мышцы живота и ягодиц.</p> <p>5. И.п.: лежа на спине, руки на затылке, ноги согнуть перед собой. Выпрямить ноги вверх и положить их вправо на пол (плечи и локти прижаты к полу). Вернуться в и.п. То же в другую сторону.</p>
--	-------------------------------------------------------------------------------------------------------------------------------------------------------------------------------------------------------------------------------------------------------------------------------------------------------------------------------------------------------------------------------------------------------------------------------------------------------------------------------------------------------------------------------------------------------------------------------------------------------------

КОМПЕТЕНЦИЯ УК-8

Формулировка компетенции согласно ФГОС:

Способен создавать и поддерживать в повседневной жизни и в профессиональной деятельности безопасные условия жизнедеятельности для сохранения природной среды, обеспечения устойчивого развития общества, в том числе при угрозе и возникновении чрезвычайных ситуаций и военных конфликтов

Перечень дисциплин и практик

Б1.О.03	Модуль здоровьесберегающий
Б1.О.03.02	Основы медицинских знаний
Б1.О.03.03	Безопасность жизнедеятельности
Б3.01(Г)	Подготовка к сдаче и сдача государственного экзамена
Б3.02(Д)	Выполнение и защита выпускной квалификационной работы

ОТВЕТЫ К ФОНДУ ОЦЕНОЧНЫХ СРЕДСТВ ПО ПРОВЕРКЕ СФОРМИРОВАННОСТИ КОМПЕТЕНЦИИ УК-8

ОСНОВЫ МЕДИЦИНСКИХ ЗНАНИЙ

Ключ к тесту и практическому заданию:

Номер вопроса	1	2	3	4	5
Вариант правильного ответа	а	в	г	а	г
Практическое задание	Комплекс простейших мероприятий, выполняемых на месте поражения в порядке само- и взаимопомощи, а также личным составом спасательных формирований, санитарных постов и санитарных дружин с использованием табельных и подручных средств называется первая помощь				

БЕЗОПАСНОСТЬ ЖИЗНДЕЯТЕЛЬНОСТИ

Ключ к практическому заданию

Правильный вариант ответа	
Задание 1	Необходимые условия безопасности при занятиях физическими упражнениями и спортом:

	<ul style="list-style-type: none"> - перед спортивными соревнованиями проводить предварительные медицинские осмотры; - перед занятием напомнить о правилах безопасности на данном занятии и требовать их исполнения; - перед началом занятий необходимо проверить готовность спортивной площадки, зала, убрать все посторонние и выступающие предметы; - на спортивных площадках должны отсутствовать выступающие предметы, стекло, ямки и т.д. - проверить исправность спортивного инвентаря, оборудования; - дети при спортивных занятиях должны быть в соответствующей занятию в соответствующей спортивной форме; в спортивной обуви с завязанными шнурками; - на руках не должно быть часов, браслетов, украшений и других предметов для избегания травм; - соблюдать питьевой режим; - не проводить соревнования в ненастную погоду (дождь, сильный ветер и т.д.) - чередовать нагрузку и отдых во время занятия; - при плохом самочувствии освободить ребенка от занятия; - не допускать перегрузки детей; - не оставлять детей без присмотра во время занятия.
Задание 2	<p>Первая помощь:</p> <ul style="list-style-type: none"> - зафиксировать голень пострадавшего транспортными шинами, - дать обезболивающее средство, предварительно уточнить переносимость препарата, - вызвать скорую медицинскую помощь, - приложить холод к месту предполагаемого перелома.

КОМПЕТЕЦИЯ УК-9

Формулировка компетенции согласно ФГОС:

Способен принимать обоснованные экономические решения в различных областях жизнедеятельности

Перечень дисциплин и практик

Б1.О.01	Социально-гуманитарный модуль
Б1.О.01.03	Финансово-экономический практикум
Б3.01(Г)	Подготовка к сдаче и сдача государственного экзамена
Б3.02(Д)	Выполнение и защита выпускной квалификационной работы

ОТВЕТЫ К ФОНДУ ОЦЕНОЧНЫХ СРЕДСТВ ПО ПРОВЕРКЕ СФОРМИРОВАННОСТИ КОМПЕТЕНЦИИ УК-9

ФИНАНСОВО-ЭКОНОМИЧЕСКИЙ ПРАКТИКУМ

Ключ к тесту:

Номер вопроса	1	2	3	4	5
Номер правильного ответа	а	в	б	в	а

Ключ к практическому заданию:

Краткосрочным банковским кредитам

Критерии оценивания: Отлично - 100 % (5 правильных ответов), Хорошо – 80 % (4 правильных ответа), Удовлетворительно – 60 % (3 правильных ответа), Неудовлетворительно - менее 50 % (менее 3 правильных ответов).

КОМПЕТЕЦИЯ УК-10

Формулировка компетенции согласно ФГОС:

Способен формировать нетерпимое отношение к коррупционному поведению

Перечень дисциплин и практик

Б1.О.01	Социально-гуманитарный модуль
Б1.О.01.04	Нормативно-правовые основы профессиональной деятельности и антикоррупционное поведение
Б3.01(Г)	Подготовка к сдаче и сдача государственного экзамена
Б3.02(Д)	Выполнение и защита выпускной квалификационной работы

ОТВЕТЫ К ФОНДУ ОЦЕНОЧНЫХ СРЕДСТВ ПО ПРОВЕРКЕ СФОРМИРОВАННОСТИ КОМПЕТЕНЦИИ УК-10

НОРМАТИВНО-ПРАВОВЫЕ ОСНОВЫ ПРОФЕССИОНАЛЬНОЙ ДЕЯТЕЛЬНОСТИ И АНТИКОРРУПЦИОННОЕ ПОВЕДЕНИЕ

Ключ к тесту:

Номер вопроса	1	2	3	4	5
Номер правильного ответа	г	а	б	г	г

Ключ к практическому заданию:

В действиях Н. содержатся признаки составов преступлений предусмотренных ч.3 ст. 290 УК РФ «Получение взятки». Квалификация содеянного зависит от того, знало или нет подставное лицо о незаконности доходов, полученных Н.

КОМПЕТЕЦИЯ ОПК-1

Формулировка компетенции согласно ФГОС:

способен осуществлять профессиональную деятельность в соответствии с нормативными правовыми актами в сфере образования и нормами профессиональной этики

Перечень дисциплин и практик

Б1.О.01	Социально-гуманитарный модуль
Б1.О.01.04	Нормативно-правовые основы профессиональной деятельности и антикоррупционное поведение
Б1.О.05	Модуль воспитательной деятельности
Б1.О.05.01	Основы государственной политики в сфере межнациональных и межконфессиональных отношений
Б1.О.07	Предметно-методический модуль по профилю 1
Б1.О.07.01	Методика и технологии обучения в начальной школе
Б1.О.07.05	Методика обучения литературному чтению в начальной школе
Б1.О.07.13(К)	Экзамены по модулю "Предметно-методический модуль по профилю 1"
Б1.О.08	Предметно-методический модуль по профилю 2
Б1.О.08.03	Дошкольная педагогика
Б1.О.08.08	Преимущества в дошкольном и начальном образовании
Б1.О.08.12	Управление дошкольным образованием
Б1.О.08.15	Система планирования в дошкольных образовательных организациях
Б2.О.08(У)	Учебная практика (предметно-содержательная) ознакомительная первый класс
Б2.О.09(У)	Учебная практика (предметно-содержательная) ранний возраст и по методике русского языка и литературному чтению
Б2.О.10(У)	Учебная практика (предметно-содержательная) дошкольный возраст и математика и окружающий мир
Б2.О.11(П)	Учебная практика (предметно-содержательная) технология и изобразительная деятельность
Б2.О.12(П)	Производственная (стажёрская) практика
Б3.01(Г)	Подготовка к сдаче и сдача государственного экзамена
Б3.02(Д)	Выполнение и защита выпускной квалификационной работы

ОТВЕТЫ К ФОНДУ ОЦЕНОЧНЫХ СРЕДСТВ ПО ПРОВЕРКЕ СФОРМИРОВАННОСТИ КОМПЕТЕНЦИИ ОПК-1

НОРМАТИВНО-ПРАВОВЫЕ ОСНОВЫ ПРОФЕССИОНАЛЬНОЙ ДЕЯТЕЛЬНОСТИ

Ключ к практическому заданию 1:

- образования,
- Федеральным,
- нормативными,
- правовыми,

- регулирующие,
- образования.

Ключ к практическому заданию 2:

Гражданин Латвии будет отвечать в соответствии с положениями УК РФ, при наличии признаков преступления, предусмотренного ст.290 УК РФ «Получение взятки». В рамках привлечения к уголовной ответственности будет решаться вопрос о том, какую должность занимает гражданин Латвии, полномочия и т.д. Так же может быть привлечен к ответственности по ст. 291 УК РФ «Дача взятки» российский гражданин.

ОСНОВЫ В СФЕРЕ ГОСУДАРСТВЕННОЙ ПОЛИТИКИ МЕЖЭТНИЧЕСКИХ И МЕЖКОНФЕССИОНАЛЬНЫХ ОТНОШЕНИЙ

Ключ к практическому заданию:

Объяснение для Кирилла Сергеевича. У народов Северного Кавказа нож – атрибут мужчины, он является показателем мужского достоинства, чести, мужества. Обычно его дарят мальчикам как свидетельство того, что он стал мужчиной. Часто родители и родственники выбирают для подарка либо старинный нож, являющийся семейной реликвией, либо очень дорогой нож, сделанный на заказ. Если кто-то посягнёт на нож, это может быть интерпретировано как посягательство на достоинство мужчины. Конфликт между Кириллом Сергеевичем и Исой был воспринят ингушами как конфликт между двумя мужчинами, один из которых унизил и оскорбил другого.

Объяснение для Исы, его отцу и других мужчинам, пришедших с ним. Кирилл Сергеевич как учитель отвечал на уроке за здоровье и жизнь детей, поэтому, чтобы предупредить возможные последствия игр с холодным оружием, он отобрал нож у Исы. Кроме того, демонстрация оружия в мирное время в русской культуре рассматривается как атрибут угрозы и насилия.

МЕТОДИКА И ТЕХНОЛОГИИ ОБУЧЕНИЯ В НАЧАЛЬНОЙ ШКОЛЕ

Ключ к тестовым заданиям

Вопрос	Ответ
1	а
2	б
3	а
4	в
5	а
6	1-в. 2-а. 3-г. 4-б
7	1, 2, 4, 3

МЕТОДИКА ОБУЧЕНИЯ ЛИТЕРАТУРНОМУ ЧТЕНИЮ В НАЧАЛЬНОЙ ШКОЛЕ

Ключ к практическому заданию 1

¶(6) Артиллерист стреляет из пушки. †

(2)Купание в паруснике.

¶(5) Мальчики увидели акулу.

(1) Остановка корабля.

¶(4)Появление акулы.

¶(7) Спасение мальчиков.

¶(3) Мальчики плавают.

Ключ к практическому заданию 2

Сила голоса, логическое ударение, паузы, мелодика, темп, чувства.

ДОШКОЛЬНАЯ ПЕДАГОГИКА

Ключ к тесту:

Номер вопроса	1	2	3	4	5	6	7
Номер правильного ответа	4	1	1	4	3	1-г 2-б 3-в 4-а	1-бг 2-ав 3-ав 4-бг

Ключ к практическому заданию 1.

Тематика эссе

Эссе - небольшая по объему самостоятельная письменная работа на тему, предложенную преподавателем. Цель эссе состоит в развитии навыков самостоятельного творческого мышления и письменного изложения собственных умозаключений. Содержит изложение сути поставленной проблемы, самостоятельно проведенный анализ этой проблемы с использованием концепций и аналитического инструментария соответствующей дисциплины, выводы, обобщающие авторскую позицию по поставленной проблеме.

1.«Портрет» современного воспитателя.

2.Разрешение на усыновление ребенка в другой стране - путь к разбазариванию ценного человеческого фонда, скрытая форма новейшей работоторговли.

3.У детей есть только одно право: делать то, что им велят родители и педагоги;все остальные права приходят в свое время, когда закон наделяет их полной правовой ответственностью.

4.Разрешение на усыновление ребенка в другой стране - путь к разбазариванию ценного человеческого фонда, скрытая форма новейшей работоторговли.

5.Правовое образование детей дошкольного возраста - возможности и проблемы.

6.Я и профессия воспитатель.

Примерный план эссе "Я и профессия воспитатель": Почему я выбрала профессию воспитателя. Что я могу дать детям. Мир моих увлечений. Чего бы мне хотелось добиться в процессе профессиональной подготовки в Вузе.

Ключ к практическому заданию 2.

Разработать модель-проект построения предметно-пространственной развивающей среды ДООУ с учетом принципов, отраженных во ФГОС ДО.

В Федеральном государственном образовательном стандарте дошкольного образования выделены Требования к развивающей предметно-пространственной среде.

Она должна обеспечивать:

-возможность общения и совместной деятельности детей и взрослых, во всей группе и в малых группах, двигательной активности детей, а так же возможности их уединения;
 - реализацию различных образовательных программ, используемых в ОП Организации;

- условия для инклюзивного образования (в случае организации);
- Учет национально-культурных, климатических условий, в которых осуществляется образовательный процесс;
- Учет возрастных особенностей детей;

Она должна быть:

- содержательно-насыщенной;
- трансформируемой;
- полифункциональной;
- вариативной;
- доступной;
- безопасной;

ПРЕЕМСТВЕННОСТЬ В ДОШКОЛЬНОМ И НАЧАЛЬНОМ ОБРАЗОВАНИИ

Ключ к тесту:

Номер вопроса	1	2	3	4	5	6	7
Номер правильного ответа	преемственность образовательных программ, стандартов дошкольного и школьного образования, диагностических требований к достижениям детей.	1	2	1	4	1-б 2-а 3-г 4-в	1-б 2-в 3-а 4-г

УПРАВЛЕНИЕ ДОШКОЛЬНЫМ ОБРАЗОВАНИЕМ

Ключ к практическому заданию

- наличие всех компонентов темы;
- логическая взаимосвязь между компонентами.

СИСТЕМА ПЛАНИРОВАНИЯ В ДОШКОЛЬНЫХ ОБРАЗОВАТЕЛЬНЫХ ОРГАНИЗАЦИЯХ

Ключ к тесту

1	2	3	4	5	6	7
а	б	а	б	а	в	г

КОМПЕТЕНЦИЯ ОПК-2

Формулировка компетенции согласно ФГОС:

способен участвовать в разработке основных и дополнительных образовательных программ, разрабатывать отдельные их компоненты (в том числе с использованием информационно-коммуникационных технологий)

Перечень дисциплин и практик

Б1.О.02	Коммуникативно-цифровой модуль
Б1.О.02.03	Технологии цифрового образования
Б1.О.04	Психолого-педагогический модуль
Б1.О.04.02	Педагогика
Б1.О.04.05(К)	Экзамены по модулю "Психолого-педагогический модуль"
Б2.О.01(У)	Учебная технологическая практика (проектно-технологическая практика)
Б3.01(Г)	Подготовка к сдаче и сдача государственного экзамена
Б3.02(Д)	Выполнение и защита выпускной квалификационной работы

ОТВЕТЫ К ФОНДУ ОЦЕНОЧНЫХ СРЕДСТВ ПО ПРОВЕРКЕ СФОРМИРОВАННОСТИ КОМПЕТЕНЦИИ ОПК-2

ТЕХНОЛОГИИ ЦИФРОВОГО ОБРАЗОВАНИЯ

Ключ к практическому заданию

Выясните, какие инструментальные средства для разработки электронных образовательных ресурсов вам известны. Укажите эти инструментальные средства.

1. Служба «Диск Google»
2. Пакет программ MS Office
3. Графический редактор AdobePhotoshop
4. Графический редактор GIMP
5. Текстовый редактор «Блокнот»
6. Текстовый редактор WordPad
7. Язык HTML
8. Среда программирования BorlandDelphi
9. Пакет графических программ CorelDRAW
10. Видео-редактор MovieMaker
11. Редактор 3D-графики Maya
12. Редактор 3D-графики Blender
13. Редактор 3D-графики 3D MAX
14. Пакет программ MS Framework

ПЕДАГОГИКА

Ключ к практическому заданию 1:

Личностные УУД обеспечивают ценностно-смысловую ориентацию обучающихся и ориентацию в социальных ролях и межличностных отношениях.

Регулятивные УУД обеспечивают обучающимся организацию своей учебной

Познавательные УУД	деятельности. включают: общеучебные, логические учебные действия, а также постановку и решение проблемы.
Коммуникативные УУД	обеспечивают социальную компетентность и учёт позиции других людей, партнёров по общению или деятельности; умение слушать и вступать в диалог.

Ключ к практическому заданию 2.

Целевой компонент	постановка целей, определение задач образовательной работы на основе учёта образовательных потребностей, индивидуальных способностей и возможностей обучающегося.
Содержательный компонент	отбор содержания программного материала на основе программ, в том числе и реализуемых в учреждении дополнительного образования детей, культуры и спорта.
Технологический компонент	определение используемых педагогических технологий, методов, методик, систем обучения и воспитания с учетом индивидуальных особенностей ребенка.
Результативный компонент	формулируются ожидаемые результаты, сроки их достижения и критерии оценки эффективности реализуемых мероприятий.

Ключ к практическому заданию 3.

Существует 3 этапа (фазы) ТРКМ: Вызов. Осмысление. Рефлексия.

1 этап – вызов. Пробуждение интереса к предмету

Задачи:

Актуализировать имеющиеся у учащихся знания.

Пробудить познавательный интерес к изучаемому предмету.

Помочь учащимся самим определить направление в изучении темы.

2 этап – осмысление материала во время работы над ним.

Задачи:

Помочь активно воспринимать изучаемый материал.

Помочь соотнести старые знания с новыми.

3 этап – рефлексия. Обобщение материала, подведение итогов.

Помочь учащимся самостоятельно обобщить изучаемый материал.

Помочь учащимся самостоятельно определить направления в дальнейшем изучении материала.

КОМПЕТЕНЦИЯ ОПК-3

Формулировка компетенции согласно ФГОС:

Способен организовывать совместную и индивидуальную учебную и воспитательную деятельность обучающихся, в том числе с особыми образовательными потребностями, в соответствии

Перечень дисциплин и практик

Б1.О.03	Модуль здоровьесберегающий
Б1.О.03.02	Основы медицинских знаний
Б1.О.04	Психолого-педагогический модуль
Б1.О.04.01	Психология
Б1.О.04.03	Обучение лиц с ОВЗ и особыми образовательными потребностями
Б1.О.04.05(К)	Экзамены по модулю "Психолого-педагогический модуль"
Б1.О.05	Модуль воспитательной деятельности
Б1.О.05.02	Психология воспитательных практик
Б1.О.05.03	Технология и организация воспитательных практик (классное руководство)
Б1.О.07	Предметно-методический модуль по профилю 1
Б1.О.07.07	Методика обучения математике в начальной школе
Б1.О.07.08	Методика преподавания предмета "Окружающий мир" в начальной школе
Б1.О.07.13(К)	Экзамены по модулю "Предметно-методический модуль по профилю 1"
Б1.О.08	Предметно-методический модуль по профилю 2
Б1.О.08.01	Теория и технологии физического воспитания детей дошкольного возраста
Б1.О.08.02	Теория и технологии развития речи детей дошкольного возраста
Б1.О.08.03	Дошкольная педагогика
Б1.О.08.04	Теория и технологии экологического образования детей дошкольного возраста
Б1.О.08.06	Теория и технологии формирования математических представлений у детей дошкольного возраста
Б1.О.08.08	Преимущества в дошкольном и начальном образовании
Б1.О.08.10	Проектная деятельность в экологическом образовании детей младшего школьного возраста
Б1.О.08.13	Теория и методика музыкального образования детей дошкольного возраста
Б1.О.08.16	Содержание и технологии социально-личностного развития детей дошкольного возраста
Б2.О.02(У)	Учебная практика (технологическая) "Психологические основы профессиональной деятельности"
Б2.О.04(У)	Учебная практика (технологическая) "Психолого-педагогическое сопровождение обучающихся с ОВЗ"
Б2.О.05(П)	Производственная практика (педагогическая) "Психолого-педагогические технологии в обучении и развивающей деятельности"
Б2.О.06(П)	Производственная педагогическая практика (классное руководство)
Б2.О.07(П)	Производственная педагогическая практика (вожатская практика)
Б3.01(Г)	Подготовка к сдаче и сдача государственного экзамена
Б3.02(Д)	Выполнение и защита выпускной квалификационной работы

**ОТВЕТЫ К ФОНДУ ОЦЕНОЧНЫХ СРЕДСТВ ПО ПРОВЕРКЕ
СФОРМИРОВАННОСТИ КОМПЕТЕНЦИИ ОПК-3**

ОСНОВЫ МЕДИЦИНСКИХ ЗНАНИЙ

Ключ к практическому заданию

Правильный вариант ответа	
Практическое задание 1	- вынести пострадавшего на свежий воздух, - расстегнуть стесняющую одежду на шее, груди и животе, - дать понюхать нашатырный спирт, - положить холодный компресс на голову, - при отсутствии дыхания - провести искусственную вентиляцию легких, - при отсутствии пульса - массаж сердца.
Практическое задание 2	Здоровьесберегающая образовательная технология – это система создающая условия для сохранения , укрепления и развития духовного, эмоционального, интеллектуального, личностного и физического здоровья всех субъектов образования.

ПСИХОЛОГИЯ

Ключ к практическому заданию № 1

Структура ИОП:

1. Содержание
2. Титульный лист программы
3. Пояснительная записка
4. Индивидуальный учебный
5. Содержание программы
6. Мониторинг достижений обучающегося
7. Заключение и рекомендации

Ключ к практическому заданию № 2

1 шаг: анализ воспитательной ситуации и выявление проблемы

2 шаг: обоснование и выдвижение целей

3 шаг: определение путей их достижения

4 шаг: проектирование ожидаемого результата

Ключ к практическому заданию № 3

1 направление - качество результатов воспитания школьников (как школьники воспитаны);

2 направление - качество воспитательной деятельности педагогов (как педагоги воспитывают);

3 направление - качество управления воспитательным процессом (как администрация общеобразовательной организации осуществляет управление в сфере воспитания).

ОБУЧЕНИЕ ЛИЦ С ОВЗ И ОСОБЫМИ ОБРАЗОВАТЕЛЬНЫМИ ПОТРЕБНОСТЯМИ

Ключ к практическому заданию

1. Очень важно педагогам и родителям найти единый подход в воспитании и обучении ребенка. Комплексный и системный подход позволяет успешно осуществить коррекцию образовательного маршрута.

2. Родители могут вносить предложения в индивидуальную образовательную программу. Нужно объяснить им, что они не должны это делать спонтанно. Ребенок должен

развиваться. Изменения можно вносить при соответствующем мониторинге образовательного маршрута специалистами.

3.Классный руководитель должен обратиться за помощью в ПМПК, специалисты которой должны проводить систематический мониторинг и, если нужно, коррекцию образовательной программы. Специалисты должны следить за динамикой развития ребенка. Преодоление выявленного нарушения зависит от правильности и точности его установки.

4.Провести беседу с родителями о возможности развития ребенка. Также классный руководитель планирует формы работы по реализации индивидуальной образовательной программы.

5.Руководитель ОУ несет ответственность за содержание и выполнение образовательного маршрута. Контролировать коррекционно - педагогический процесс, следить за эффективностью выполнения коррекционных программ.

ПСИХОЛОГИЯ ВОСПИТАТЕЛЬНЫХ ПРАКТИК

Ключ к практическому заданию:

«Фестиваль культур», «Эстафета мира», Дебаты на тему «Патриотизм или космополитизм?»»

ТЕХНОЛОГИЯ И ОРГАНИЗАЦИЯ ВОСПИТАТЕЛЬНЫХ ПРАКТИК (КЛАССНОЕ РУКОВОДСТВО)

Ключ к практическому заданию 1.

убеждение	метод воздействия на сознание и волю воспитанника
упражнение	способ педагогического воздействия, с помощью которого вырабатываются разнообразные полезные привычки поведения, развиваются и совершенствуются волевые качества
поощрение	метод внешнего активного стимулирования, побуждения воспитуемого к положительной, инициативной, творческой деятельности
наказание	метод воспитательного воздействия на ребенка, целью которого является побуждение виновного понять недопустимость совершенного им поступка

Ключ к практическому заданию 2.

Целевой компонент	постановка целей, определение задач образовательной работы на основе учёта образовательных потребностей, индивидуальных способностей и возможностей обучающегося.
Содержательный компонент	отбор содержания программного материала на основе программ, в том числе и реализуемых в учреждении дополнительного образования детей, культуры и спорта.
Технологический компонент	определение используемых педагогических технологий, методов, методик, систем обучения и воспитания с учетом индивидуальных особенностей ребенка.
Результативный компонент	формулируются ожидаемые результаты, сроки их достижения и критерии оценки эффективности реализуемых мероприятий.

Ключ к практическому заданию 3.

«сыпучий песок», «комоч сырой глины», «горящий факел», «алый парус» - примеры

МЕТОДИКА ОБУЧЕНИЯ МАТЕМАТИКЕ В НАЧАЛЬНОЙ ШКОЛЕ

Ключ к правильному ответу:

Вопрос	Ответ
1	а
2	а
3	в
4	б
5	а
6	1-г, 2-б, 3-а, 4-в.
7	1-г, 2-в, 3-б, 4-а.

Ключ к практическому заданию:

Вставьте вместо снежинки знаки «+» или «-», чтобы полученная запись была верной.

Цель задания: закрепить знания порядка чисел в натуральном ряду.

Рассуждение: $5 > 4$. Значит, нужно 5 увеличить на 1, прибавить 1, т.е. поставить знак «+».

МЕТОДИКА ПРЕПОДАВАНИЯ ПРЕДМЕТА "ОКРУЖАЮЩИЙ МИР" В НАЧАЛЬНОЙ ШКОЛЕ

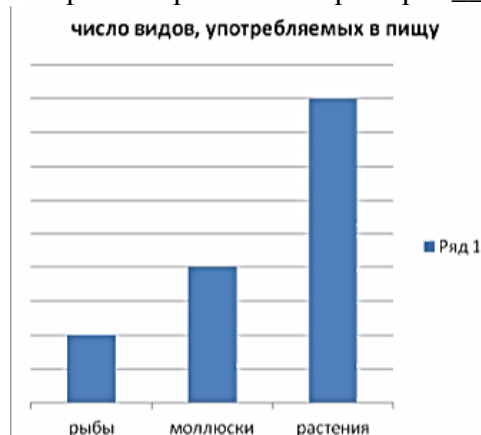
Ключ к практическому/творческому заданию 1

Пример задания поискового характера:

1. Дополните текст, используя диаграммы.

Что известно австралийским аборигенам?

Наблюдая за жизнью австралийских аборигенов, ученые обнаружили, что эти необразованные люди много знают. Они умеют различать съедобных и несъедобных моллюсков, рыб и растения. Они используют в пищу примерно 20 разных видов рыб, ловят и съедают ___ видов моллюсков. Но основную их пищу составляют растения. Аборигены различают примерно ___ видов съедобных растений.



Пример задания творческого характера.

2. Прочитайте рассказ В. Бианки «Чей нос лучше?». Напишите сочинение на тему «Прав ли писатель?».

Ключ к практическому/творческому заданию 2

Такой формой может служить проектная деятельность учащихся. Например, при организации проекта «Золотое кольцо России», учащиеся делятся на группы. Каждая группа получает задание представить один из городов «Золотого кольца».

Проектная деятельность обеспечивает развитие познавательных навыков учащихся, умения самостоятельно конструировать свои знания, умения ориентироваться в информационном пространстве. В то же время способствует формированию умения самостоятельно планировать свою деятельность, приобретать новые знания для решения новых познавательных и практических жизненных задач, направлена на расширение кругозора учеников, а необходимость работать в группах, выполняя разные социальные роли, способствует формированию коммуникативных навыков, развивает творчески.

ТЕОРИЯ И ТЕХНОЛОГИИ ФИЗИЧЕСКОГО ВОСПИТАНИЯ ДЕТЕЙ ДОШКОЛЬНОГО ВОЗРАСТА

Ключ к практическому заданию 1.

Утренняя гимнастика начинается с ходьбы и легкого бега, непродолжительных упражнений, предусматривающих профилактику плоскостопия, ориентировку в пространстве, затем дети строятся в несколько колонн или круг для выполнения общеразвивающих упражнений (последовательность упражнений: 1) для развития и укрепления мышц плечевого пояса, содействующих развитию подвижности плечевых суставов, грудной клетки и выпрямлению позвоночника; 2) для развития и укрепления мышц спины и гибкости позвоночника, содействующих развитию этих мышц, оказывающих массирующее действие на внутренние органы, развивающих суставы ног, способствующих формированию правильной осанки; 3) для развития мышц брюшного пресса и ног, направленных на укрепление этих мышц и оказывающих массирующее действие на внутренние органы). После этого проводится бег (или прыжки) с постепенным переходом сначала на интенсивную, а затем замедляющуюся ходьбу, которая заканчивается шагом на месте и остановкой. Можно использовать на утренней гимнастике предметы (флажки, палки, обручи и т. д.) при условии подготовки их в определенном порядке и в обусловленном месте, откуда дети берут их в процессе ходьбы. В конспекте нужно указать дозировку ОРУ, ходьбы и бега в соответствии с возрастом детей.

ТЕОРИЯ И ТЕХНОЛОГИИ РАЗВИТИЯ РЕЧИ ДЕТЕЙ ДОШКОЛЬНОГО

Ключ к практическому заданию

- наличие структурных компонентов рассказа (начало, середина, конец рассказа);
- количество вопросов не более 5 (1- отражает начало рассказа, 2 и 3 середина рассказа, 4 конец рассказа).

ДОШКОЛЬНАЯ ПЕДАГОГИКА

Ключ к практическому заданию 1.

Тематика эссе

Эссе - небольшая по объему самостоятельная письменная работа на тему, предложенную преподавателем. Цель эссе состоит в развитии навыков самостоятельного творческого мышления и письменного изложения собственных умозаключений. Содержит изложение

сути поставленной проблемы, самостоятельно проведенный анализ этой проблемы с использованием концепций и аналитического инструментария соответствующей дисциплины, выводы, обобщающие авторскую позицию по поставленной проблеме.

1.«Портрет» современного воспитателя.

2.Разрешение на усыновление ребенка в другой стране - путь к разбазариванию ценного человеческого фонда, скрытая форма новейшей работорговли.

3.У детей есть только одно право: делать то, что им велят родители и педагоги;все остальные права приходят в свое время, когда закон наделяет их полной правовой ответственностью.

4.Разрешение на усыновление ребенка в другой стране - путь к разбазариванию ценного человеческого фонда, скрытая форма новейшей работорговли.

5.Правовое образование детей дошкольного возраста - возможности и проблемы.

6.Я и профессия воспитатель.

Примерный план эссе "Я и профессия воспитатель": Почему я выбрала профессию воспитателя. Что я могу дать детям. Мир моих увлечений. Чего бы мне хотелось добиться в процессе профессиональной подготовки в Вузе.

Ключ к практическому заданию 2.

Разработать модель-проект построения предметно-пространственной развивающей среды ДООУ с учетом принципов, отраженных во ФГОС ДО.

В Федеральном государственном образовательном стандарте дошкольного образования выделены Требования к развивающей предметно-пространственной среде.

Она должна обеспечивать:

-возможность общения и совместной деятельности детей и взрослых, во всей группе и в малых группах, двигательной активности детей, а так же возможности их уединения;

- реализацию различных образовательных программ, используемых в ОП Организации;

- условия для инклюзивного образования (в случае организации);

- Учет национально-культурных, климатических условий, в которых осуществляется образовательный процесс;

- Учет возрастных особенностей детей;

Она должна быть:

- содержательно-насыщенной;

- трансформируемой;

- полифункциональной;

- вариативной;

- доступной;

-безопасной

ТЕОРИЯ И ТЕХНОЛОГИИ ЭКОЛОГИЧЕСКОГО ОБРАЗОВАНИЯ ДЕТЕЙ ДОШКОЛЬНОГО ВОЗРАСТА

Ключ к практическому заданию 1:

1. Индивидуальные, 1-2;
2. 2-3 дней, двух;
3. Дежурства, природы;
4. Уход, контролирует.

Ключ к практическому заданию №2

Название	Программа «Юный эколог»
----------	-------------------------

(автор)	Автор: С. Н. Николаева. программно-методическая система всестороннего воспитания дошкольника с экологическим уклоном.
Цель	Цель: воспитание экологической культуры дошкольников. Экологические знания — не самоцель, а лишь средство формирования отношения к природе, которое строится на эмоционально-чувствительной основе, проявляемой ребенком в разных видах деятельности.
Применение	Программа может быть использована любым дошкольным учреждением, которое от традиционного ознакомления с природой переходит к решению вопросов экологического воспитания дошкольников.
Задачи	<p>Формировать у ребёнка осознанно-правильного отношения к природным явлениям и объектам, которые окружают его, и с которыми он знакомится в дошкольном детстве.</p> <p>Дать детям элементарные сведения о мироздании, неживой природе Земли и её значении в жизни живых существ.</p> <p>Раскрывать взаимосвязи растений и животных со средой обитания.</p> <p>Прослеживать роль среды обитания в процессе онтогенеза - роста и развития отдельных видов растений и высших животных.</p> <p>Раскрыть взаимосвязи внутри сообществ, жизнь которых дети могут наблюдать.</p> <p>Показать разные формы взаимодействия человека с природой.</p>
Разделы, блоки	<p>В программе представлено пять разделов:</p> <ul style="list-style-type: none"> • первые два посвящены раскрытию взаимосвязи растений и животных со средой обитания; • третий прослеживает их роль в процессе онтогенеза — роста и развития отдельных видов растений и высших животных; • в четвертом раскрываются взаимосвязи внутри сообществ, жизнь которых дети могут наблюдать; • пятый раздел показывает разные формы взаимодействия человека с природой.

Ключ к практическому заданию 3.

Образовательные области:

Тема занятия:

Возрастная группа:

Цель и задачи занятия:

Словарная работа:

Подготовительная работа:

Материалы и оборудование:

Ход занятия.

- 1 Организационный этап
- 2 Основной этап
 - 2.1 Этап постановки проблемы
 - 2.2 Этап ознакомления с материалом
 - 2.3 Этап практического решения
- 3 Заключительный этап

ТЕОРИЯ И ТЕХНОЛОГИИ ФОРМИРОВАНИЯ МАТЕМАТИЧЕСКИХ ПРЕДСТАВЛЕНИЙ У ДЕТЕЙ ДОШКОЛЬНОГО ВОЗРАСТА

Ключ к практическому заданию:

Практическое задание № 1.

- Представляется множество (Например, геометрические фигуры) 5 шт. Вопросы: Что это? Сколько?
- Анализ множества (один квадрат, один треугольник, один круг, один ромб, один прямоугольник)
- Выводы по анализу. Его делает воспитатель. (Правильно у нас 5 геометрических фигур: один квадрат, один треугольник, один круг, один ромб, один прямоугольник. Значит, пять – это один, один, один, один и еще один).

Практическое задание № 2.

- Представление множества и определение его мощности. (Сколько цветов в букете? (7))
- Деление множества на 2 подмножества (В букете какие цветы? Тюльпаны и нарциссы)
- Определение мощности каждого подмножества (Сколько тюльпанов? – 3. А сколько нарциссов? -4)
- Воспитатель делает вывод, а дети запоминают сочетание чисел. (7 это 3 и 4).

Практическое задание № 3.

Если дети уже знакомы с цифрами, то можно познакомить их и со знаками: $<$, $>$, $=$. Вначале рекомендуется показывать отношения «больше» и «меньше» с помощью направленных стрелок.

Затем вводятся общепринятые знаки. Для этого используем карточки и объясняем: Чтобы не писать слова, люди придумали знаки.

Детям эти знаки можно пояснить следующим образом: узенький конец направлен к меньшему числу, а широкий конец к большему числу.

Приемы введения знаков:

Начинаем сравнение с чисел 1 и 2 и постепенно доходим до 9 и 10.

Объясняем правило: «Если число называется при счете раньше, то оно меньше. Если число называется при счете позже, то оно больше».

Сравниваем числа без наглядности.

Используем карточки с цифрами и знаками, затем запись на листе бумаги в клетку (лучше давать в подготовительной группе).

Показываем транзитивность отношения «меньше» между числами.

ПРЕЕМСТВЕННОСТЬ В ДОШКОЛЬНОМ И НАЧАЛЬНОМ ОБРАЗОВАНИИ

Ключ к практическому заданию 2.

Обобщающая (итоговая) беседа проводится с целью суммирования, уточнения, систематизации знаний, приобретенных детьми по той или иной теме образовательной работы на протяжении достаточно большого отрезка времени.

Структура беседы зависит от темы, содержания, возраста детей.

Содержит взаимосвязанные структурные элементы, как начало беседы, основная и заключительная части.

Беседа начинается с описания конкретных образов, эмоционально ярких воспоминаний детей об интересном случае. Необходимо сразу же оживить в памяти детей целостный образ, явление, активизировать эмоциональную сферу детей и тем самым вызвать у них желание участвовать в беседе. Начать беседу можно по-разному - с упоминания, с рассказа, с рассмотрения картинки, игрушки, предмета, с загадывания загадки, чтения стихотворения, которые имеют прямое отношение к теме.

В основной части беседы раскрывается ее конкретное содержание. Детям последовательно ставятся вопросы, которые направляют их активность. По ходу беседы

воспитатель дает объяснение, утверждает детские ответы, обобщает их, показывает наглядный материал и т.д. Беседа должна быть эмоциональной, живой, повышать активность детей. В зависимости от содержания беседы, в ней в различных сочетаниях используются такие приемы, как вопрос, объяснение, показ наглядного материала. В процессе беседы педагог иногда сообщает новые сведения, чтобы уточнить или углубить знания детей о тех предметах и явлениях, о которых идет речь.

В заключительной части беседы воспитатель предлагает детям прочитать знакомый стихотворение, спеть песню, близкую по содержанию к теме беседы. Можно прочитать художественное повествование, провести дидактическую игру, прослушать магнитофонную запись. Так, беседу о транспорте можно закрепить дидактической игрой «На чем люди ездят?», беседу о празднике - чтением знакомых стихов об этом празднике.

В беседе можно использовать различные приемы словарной работы - объяснение воспитателем значения отдельных слов, повторение слова хором вместе с воспитателем.

ПРОЕКТНАЯ ДЕЯТЕЛЬНОСТЬ В ЭКОЛОГИЧЕСКОМ ОБРАЗОВАНИИ ДЕТЕЙ МЛАДШЕГО ШКОЛЬНОГО ВОЗРАСТА

Ключ к тесту

Номер вопроса	1	2	3	4	5	6	7
Ответ	а	г	в	в	а	1в,2а,3г,4д	1г,2б,3г,4а

ТЕОРИЯ И МЕТОДИКА МУЗЫКАЛЬНОГО ОБРАЗОВАНИЯ ДЕТЕЙ ДОШКОЛЬНОГО ВОЗРАСТА

Ключ к тесту:

Вопрос	Ответ
1	а
2	б
3	в
4	а
5	а
6	1-б, 2-в, 3-а, 4-г
7	1- в, 2-б, 3-а, 4-г

Ключ к практическому заданию

Музыкальная игра «Теремок»

СОДЕРЖАНИЕ И ТЕХНОЛОГИИ СОЦИАЛЬНО-ЛИЧНОСТНОГО РАЗВИТИЯ ДЕТЕЙ ДОШКОЛЬНОГО ВОЗРАСТА

Ключ к практическому заданию 1.

Дидактическая игра, придуманная студентом, должна иметь следующую структуру: название, список оборудования и материалов для игры, количество играющих детей, дидактическая задача, игровая задача, игровые действия, правила.

Ключ к практическому заданию 2.

Целевые ориентиры образования в младенческом и раннем возрасте

- Проявляет отрицательное отношение к грубости, жадности.
- Соблюдает правила элементарной вежливости (самостоятельно или по напоминанию говорит «спасибо», «здравствуйте», «до свидания», «спокойной ночи» (в семье, в группе)); имеет первичные представления об элементарных правилах поведения в детском саду, дома, на улице и старается соблюдать их.
- Стремится к общению со взрослыми и активно подражает им в движениях и действиях; появляются игры, в которых ребенок воспроизводит действия взрослого. Эмоционально откликается на игру, предложенную взрослым, принимает игровую задачу.
- Проявляет интерес к сверстникам; наблюдает за их действиями и подражает им. Умеет играть рядом со сверстниками, не мешая им. Проявляет интерес к совместным играм небольшими группами.

Ключ к практическому заданию 3.

Целевые ориентиры на этапе завершения дошкольного образования

- активно взаимодействует со сверстниками и взрослыми, участвует в совместных играх.
- Способен договариваться, учитывать интересы и чувства других, сопереживать неудачам и радоваться успехам других, адекватно проявляет свои чувства, в том числе чувство веры в себя, старается разрешать конфликты. Умеет выражать и отстаивать свою позицию по разным вопросам.
- Проявляет эмпатию по отношению к другим людям, готовность прийти на помощь тем, кто в этом нуждается.
- Проявляет патриотические чувства, ощущает гордость за свою страну, ее достижения, имеет представление о ее географическом разнообразии, многонациональности, важнейших исторических событиях.
- Имеет первичные представления о себе, семье, традиционных семейных ценностях, включая традиционные гендерные ориентации, проявляет уважение к своему и противоположному полу.
- Соблюдает элементарные общепринятые нормы, имеет первичные ценностные представления о том, «что такое хорошо и что такое плохо», стремится поступать хорошо; проявляет уважение к старшим и заботу о младших.

КОМПЕТЕНЦИЯ ОПК-4

Формулировка компетенции согласно ФГОС:

Способен осуществлять духовно-нравственное воспитание обучающихся на основе базовых национальных ценностей

Перечень дисциплин и практик

Б1.О.05	Модуль воспитательной деятельности
Б1.О.05.01	Основы государственной политики в сфере межнациональных и межконфессиональных отношений
Б1.О.05.02	Психология воспитательных практик
Б1.О.05.03	Технология и организация воспитательных практик (классное руководство)
Б1.О.05.04	Основы вожатской деятельности
Б1.О.08	Предметно-методический модуль по профилю 2

Б1.О.08.05	Методика обучения и воспитания в области дошкольного образования
Б2.О.06(П)	Производственная педагогическая практика (классное руководство)
Б2.О.07(П)	Производственная педагогическая практика (вожатская практика)
Б3.01(Г)	Подготовка к сдаче и сдача государственного экзамена
Б3.02(Д)	Выполнение и защита выпускной квалификационной работы

ОТВЕТЫ К ФОНДУ ОЦЕНОЧНЫХ СРЕДСТВ ПО ПРОВЕРКЕ СФОРМИРОВАННОСТИ КОМПЕТЕНЦИИ ОПК-4

ОСНОВЫ ГОСУДАРСТВЕННОЙ ПОЛИТИКИ В СФЕРЕ МЕЖЭТНИЧЕСКИХ И МЕЖКОНФЕССИОНАЛЬНЫХ ОТНОШЕНИЙ

Ключ к практическому заданию: 1

Объяснение для Кирилла Сергеевича. У народов Северного Кавказа нож – атрибут мужчины, он является показателем мужского достоинства, чести, мужества. Обычно его дарят мальчикам как свидетельство того, что он стал мужчиной. Часто родители и родственники выбирают для подарка либо старинный нож, являющийся семейной реликвией, либо очень дорогой нож, сделанный на заказ. Если кто-то посягнёт на нож, это может быть интерпретировано как посягательство на достоинство мужчины. Конфликт между Кириллом Сергеевичем и Исой был воспринят ингушами как конфликт между двумя мужчинами, один из которых унизил и оскорбил другого.

Объяснение для Исы, его отцу и других мужчинам, пришедших с ним. Кирилл Сергеевич как учитель отвечал на уроке за здоровье и жизнь детей, поэтому, чтобы предупредить возможные последствия игр с холодным оружием, он отобрал нож у Исы. Кроме того, демонстрация оружия в мирное время в русской культуре рассматривается как атрибут угрозы и насилия.

Ключ к практическому заданию 2:

Юноша, очевидно, является представителем чеченского или ингушского народа. Для его семьи этот день связан с началом трагической депортации 1944 года. Учителю необходимо знать состав своего класса и учитывать подобные ситуации. В этот день нужно рассказать об истории праздника и о героях – защитниках отечества, представителях разных национальностей. Нельзя игнорировать и острые вопросы истории. Учителю следует знать, что в годы Великой Отечественной войны и до неё были принудительно депортированы многие народы СССР, в том числе в 1937 г. – корейцы, в 1941 г. – поволжские немцы, в 1943–1944 гг. – калмыки, в мае 1944 г. – крымские татары. 8 марта 1944 г. началась депортация балкарцев. Впоследствии репрессированные народы были реабилитированы, но принудительная депортация унесла множество жизней.

ПСИХОЛОГИЯ ВОСПИТАТЕЛЬНЫХ ПРАКТИК

Ключ к практическому заданию:

«Фестиваль культур», «Эстафета мира», Дебаты на тему «Патриотизм или космополитизм?»

ТЕХНОЛОГИЯ И ОРГАНИЗАЦИЯ ВОСПИТАТЕЛЬНЫХ ПРАКТИК (КЛАССНОЕ РУКОВОДСТВО)

Ключ к практическому заданию:

«Фестиваль культур», «Эстафета мира», Дебаты на тему «Патриотизм или космополитизм?»

ОСНОВЫ ВОЖАТСКОЙ ДЕЯТЕЛЬНОСТИ

Ключ к практическому заданию 1:

К базовым национальным ценностям согласно «Концепции духовно-нравственного развития и воспитания личности гражданина России» относятся следующие: патриотизм, гражданственность, социальная солидарность, семья, труд и творчество, искусство и литература, традиционные российские религии, наука, природа, человечество.

Ключ к практическому заданию 2:

Пидкасистый П.И. выделяет следующие взаимосвязанные уровни формирования ценностей: рациональный («я знаю» - усвоение знаний об окружающем мире в контексте ценностей); эмоциональный («я чувствую» - проживание ценностных ориентаций на эмоциональном уровне); практический («я действую» - реализация ценностных установок в разнообразной деятельности воспитанника).

МЕТОДИКА ОБУЧЕНИЯ И ВОСПИТАНИЯ В ОБЛАСТИ ДОШКОЛЬНОГО ОБРАЗОВАНИЯ

Ключ к тестовым заданиям:

Номер вопроса	1	2	3	4	5	6	7
Номер правильного ответа	б)	а)	а)	г)	в)	1-г) 2-б) 3-в) 4-а)	1-бг) 2-ав) 3-ав) 4-бг)

КОМПЕТЕНЦИЯ ОПК-5

Формулировка компетенции согласно ФГОС:

Способен осуществлять контроль и оценку формирования результатов образования обучающихся, выявлять и корректировать трудности в обучении

Перечень дисциплин и практик

Б1.О.04	Психолого-педагогический модуль
Б1.О.04.02	Педагогика
Б1.О.04.03	Обучение лиц с ОВЗ и особыми образовательными потребностями
Б1.О.04.05(К)	Экзамены по модулю "Психолого-педагогический модуль"
Б2.О.03(У)	Учебная практика (технологическая) "Педагогическая диагностика метапредметных образовательных результатов"
Б2.О.04(У)	Учебная практика (технологическая) "Психолого-педагогическое сопровождение обучающихся с ОВЗ"
Б3.01(Г)	Подготовка к сдаче и сдача государственного экзамена
Б3.02(Д)	Выполнение и защита выпускной квалификационной работы

ОТВЕТЫ К ФОНДУ ОЦЕНОЧНЫХ СРЕДСТВ ПО ПРОВЕРКЕ СФОРМИРОВАННОСТИ ОПК-5

ПЕДАГОГИКА

Ключ к практическому заданию 1.

- | | |
|-----------------------------------------------|--------------------------------------------------------------------------------------------------------------------------|
| 1. Предварительный (диагностический) контроль | а) его функциональное назначение состоит в том, чтобы изучить уровень готовности учащихся к восприятию нового материала. |
| 2. Текущий контроль | б) основная цель этого контроля – провести анализ хода формирования знаний и умений. |
| 3. Тематический контроль | в) проводится после изучения какой-либо темы или двух небольших тем, связанных между собой линейными связями. |
| 4. Итоговый контроль | г) призван констатировать наличие и оценить результаты обучения за достаточно большой промежуток учебного времени |

Ключ к практическому заданию 2.

Внутренние факторы, определяющие неуспеваемость учащихся - особенности здоровья детей и характер их развития.

Внутренние факторы, определяющие неуспеваемость учащихся:

- а) недостатки дидактических и воспитательных воздействий;
- б) организация педагогического процесса в школе;
- в) недостатки учебных планов, программ, методических пособий, а также недостатки внешкольных влияний, включая и семью.

ОБУЧЕНИЕ ЛИЦ С ОВЗ И ОСОБЫМИ ОБРАЗОВАТЕЛЬНЫМИ ПОТРЕБНОСТЯМИ

Ключ к практическому заданию

1. Общий подход к оценке знаний и умений, составляющих предметные результаты освоения АООП НОО (вариант 7.2), предлагается в целом сохранить в его традиционном виде.
2. При этом, обучающийся с ЗПР имеет право на прохождение текущей, промежуточной и государственной итоговой аттестации в иных формах, что может потребовать внесения изменений в их процедуру в соответствии с особыми образовательными потребностями обучающихся с ЗПР и связанными с ними объективными трудностями.
3. Текущая, промежуточная и итоговая аттестация на ступени начального общего образования должна проводиться с учетом возможных специфических трудностей ребенка с ЗПР в овладении письмом, чтением или счетом, что не должно являться основанием для смены варианта АООП НОО обучающихся с ЗПР.
4. Вывод об успешности овладения содержанием образовательной программы должен делаться на основании положительной индивидуальной динамики.

КОМПЕТЕНЦИЯ ОПК-6

Формулировка компетенции согласно ФГОС:

Способен использовать психолого-педагогические технологии в профессиональной деятельности, необходимые для индивидуализации обучения, развития, воспитания, в том числе обучающихся с особыми образовательными потребностями

Перечень дисциплин и практик

Б1.О.04	Психолого-педагогический модуль
Б1.О.04.01	Психология
Б1.О.04.02	Педагогика
Б1.О.04.03	Обучение лиц с ОВЗ и особыми образовательными потребностями
Б1.О.04.05(К)	Экзамены по модулю "Психолого-педагогический модуль"
Б1.О.05	Модуль воспитательной деятельности
Б1.О.05.02	Психология воспитательных практик
Б1.О.05.03	Технология и организация воспитательных практик (классное руководство)
Б1.О.08	Предметно-методический модуль по профилю 2
Б1.О.08.05	Методика обучения и воспитания в области дошкольного образования
Б1.О.08.07	Теория и технологии развития изобразительного творчества детей дошкольного возраста
Б1.О.08.11	Основы психолого-педагогической работы с детьми раннего и дошкольного возраста
Б1.О.08.14	Детская психология
Б2.О.02(У)	Учебная практика (технологическая) "Психологические основы профессиональной деятельности"
Б2.О.03(У)	Учебная практика (технологическая) "Педагогическая диагностика метапредметных образовательных результатов"
Б2.О.04(У)	Учебная практика (технологическая) "Психолого-педагогическое сопровождение обучающихся с ОВЗ"
Б2.О.05(П)	Производственная практика (педагогическая) "Психолого-педагогические технологии в обучении и развивающей деятельности"
Б2.О.06(П)	Производственная педагогическая практика (классное руководство)
Б2.О.07(П)	Производственная педагогическая практика (вожатская практика)
Б3.01(Г)	Подготовка к сдаче и сдача государственного экзамена
Б3.02(Д)	Выполнение и защита выпускной квалификационной работы

ОТВЕТЫ К ФОНДУ ОЦЕНОЧНЫХ СРЕДСТВ ПО ПРОВЕРКЕ СФОРМИРОВАННОСТИ ОПК-6

ПСИХОЛОГИЯ

Ключ к практическому заданию № 1

1. Организационная беседа;
2. Рассказ клиента, расспрос.
3. Коррекционное воздействие.
4. Подведение итогов, рефлексия.

Ключ к практическому заданию № 2

1. Приветствие, ритуал приветствия;
2. Постановка цели;
3. Оглашение задач занятия;
4. Упражнение-ледокол (5-10 минут)
5. Основное упражнение, направленное на организацию взаимодействия обучающихся (20-30 минут)
6. Подведение итогов, рефлексия занятия (10 минут). Ритуал прощания.

ПЕДАГОГИКА

Ключ к практическому заданию № 1

1. Организационная беседа;
2. Рассказ клиента, расспрос.
3. Коррекционное воздействие.
4. Подведение итогов, рефлексия.

Ключ к практическому заданию № 2

1. Приветствие, ритуал приветствия;
2. Постановка цели;
3. Оглашение задач занятия;
4. Упражнение-ледокол (5-10 минут)
5. Основное упражнение, направленное на организацию взаимодействия обучающихся (20-30 минут)
6. Подведение итогов, рефлексия занятия (10 минут). Ритуал прощания.

ОБУЧЕНИЕ ЛИЦ С ОВЗ И ОСОБЫМИ ОБРАЗОВАТЕЛЬНЫМИ ПОТРЕБНОСТЯМИ

Ключ к практическому заданию № 1

1. Организационная беседа;
2. Рассказ клиента, расспрос.
3. Коррекционное воздействие.
4. Подведение итогов, рефлексия.

Ключ к практическому заданию № 2

1. Приветствие, ритуал приветствия;
2. Постановка цели;
3. Оглашение задач занятия;
4. Упражнение-ледокол (5-10 минут)
5. Основное упражнение, направленное на организацию взаимодействия обучающихся (20-30 минут)
6. Подведение итогов, рефлексия занятия (10 минут). Ритуал прощания.

ПСИХОЛОГИЯ ВОСПИТАТЕЛЬНЫХ ПРАКТИК

Ключ к практическому заданию:

- Во время прохождения практики проводили тренинги на сплочение для подростков.

ТЕХНОЛОГИЯ И ОРГАНИЗАЦИЯ ВОСПИТАТЕЛЬНЫХ ПРАКТИК (КЛАССНОЕ РУКОВОДСТВО)

Ключ к практическому заданию 1.

- постановка педагогической задачи на основе анализа ситуации и конкретных условий;
- конструирование способа педагогического взаимодействия (воздействия);
- осуществление плана решения педагогической задачи на практике;
- анализ результатов решения педагогической задачи.

МЕТОДИКА ОБУЧЕНИЯ И ВОСПИТАНИЯ В ОБЛАСТИ ДОШКОЛЬНОГО ОБРАЗОВАНИЯ

Ключ к тестовым заданиям:

Номер вопроса	1	2	3	4	5	6	7
Номер правильного ответа	б)	а)	г)	в)	б)	1-б) 2-а) 3-г) 4-в)	1-в) 2-г) 3-а) 4-б)

ТЕОРИЯ И ТЕХНОЛОГИИ РАЗВИТИЯ ИЗОБРАЗИТЕЛЬНОГО ТВОРЧЕСТВА ДЕТЕЙ ДОШКОЛЬНОГО ВОЗРАСТА

Ключ к практическому/творческому заданию

При составлении конспекта следует учитывать следующее:

- название темы занятия не должно состоять из одного слова, а предусматривать развернутое действие;
- формулировка трех групп задач (изобразительные, технические, творческие);
- материалы и оборудования;
- индивидуальная работа;
- предварительная работа;

Ход занятия должен включать в себя три части (вводную, основную и заключительную).

Вводная часть должна включать в себя действенную мотивацию на творческую деятельность детей, а также постановку игровой, а затем учебной задачи. Основная часть занятия включает формулировку наводящих вопросов, указаний, показа способов действий и других методических приемов, которые помогают реализовать замысел детей. В заключительной части продумываются вопросы, позволяющие осуществить рефлекссию на предмет овладения детьми учебным материалом. Вопросы должны быть соотнесены с задачами занятия.

ОСНОВЫ ПСИХОЛОГО-ПЕДАГОГИЧЕСКОЙ РАБОТЫ С ДЕТЬМИ РАННЕГО И ДОШКОЛЬНОГО ВОЗРАСТА

Ключ к тесту:

Номер вопроса	Ответ
1	б
2	а
3	в
4	б
5	б
6	1б,2а,3в,4г
7	1г,2в,3б,4а

ДЕТСКАЯ ПСИХОЛОГИЯ

Ключ к тесту:

Номер вопроса	1	2
Номер правильного ответа	1 – в 2 – а 3 – б 4 – г	1 – в 2 – а 3 – г 4 – б

КОМПЕТЕНЦИЯ ОПК-7

Формулировка компетенции согласно ФГОС:

способен взаимодействовать с участниками образовательных отношений в рамках реализации образовательных программ

Перечень дисциплин и практик

Б1.О.04	Психолого-педагогический модуль
Б1.О.04.01	Психология
Б1.О.04.02	Педагогика
Б1.О.04.05(К)	Экзамены по модулю "Психолого-педагогический модуль"
Б1.О.08	Предметно-методический модуль по профилю 2
Б1.О.08.17	Семейная педагогика и психология
Б2.О.01(У)	Учебная технологическая практика (проектно-технологическая практика)
Б2.О.02(У)	Учебная практика (технологическая) "Психологические основы профессиональной деятельности"
Б2.О.03(У)	Учебная практика (технологическая) "Педагогическая диагностика метапредметных образовательных результатов"
Б2.О.05(П)	Производственная практика (педагогическая) "Психолого-педагогические технологии в обучении и развивающей деятельности"
Б3.01(Г)	Подготовка к сдаче и сдача государственного экзамена
Б3.02(Д)	Выполнение и защита выпускной квалификационной работы

ОТВЕТЫ К ФОНДУ ОЦЕНОЧНЫХ СРЕДСТВ ПО ПРОВЕРКЕ СФОРМИРОВАННОСТИ ОПК-7

ПСИХОЛОГИЯ

Ключ к практическому заданию 1

договор об образовании, заключаемый в случаях:

- приема на обучение по образовательным программам дошкольного образования (п. 2 ст. 53 ФЗ «Об образовании в РФ»);
- приема на обучение по дополнительным образовательным программам;
- обучения за счет средств физических и (или) юридических лиц (п. 2 ст. 53 ФЗ «Об образовании в РФ»);

Ключ к практическому заданию 2

Наиболее важный возраст для диагностики детей с ММД – 3-6 лет. В качестве диагностического материала используются:

Вопросники для родителей и учителей;

Специальная диагностическая система Гордона для непосредственного обследования ребенка;

Диагностика интеллекта и познавательной сферы ребенка:

1. Тест Тулуз-Пьерона (диагностика ММД, скорости и точности внимания)
2. Тест Векслера (вербальная и невербальная креативность);
3. Матрица Ровена;
4. Визуально-моторный тест Бендер-Гештальта (уровень интеллектуального развития);
5. Экспресс-диагностика “Лурия-90”, разработанная Э.Г. Симерницкой, направленная на диагностику специфических трудностей в обучении детей младшего школьного возраста
6. Диагностика видео-моторной коррекции (рисунок “Дом – дерево – человек”, “Несуществующее животное”);
7. Диагностика эмоционального развития (тест на уровень тревожности, тест руки и т.д.).

Ключ к практическому заданию 3

Воспитательная система школы в своем развитии проходит 4 этапа:

1. становление системы,
2. отработка воспитательной системы,
3. окончательное оформление системы,
4. перестройка воспитательной системы.

ПЕДАГОГИКА

Ключ к практическому заданию 1.

Семья, образовательная организация (школа), референтная группа, организации дополнительного образования детей, СМИ.

Ключ к практическому заданию 2.

Информационно-аналитическая	Формирование базы данных на детей и подростков с отклонениями в развитии
Консультативная	Консультирование детей и подростков, родителей (законных представителей), специалистов образовательных учреждений по всем вопросам, находящимся в компетенции ПМПК.
Просветительская	Просвещение специалистов образовательных учреждений, организаций, с которыми взаимодействует ПМПК, родителей по вопросам, находящимся в сфере компетенции ПМПК
Организационная	Координация деятельности структурных единиц (ПМПк)

СЕМЕЙНАЯ ПЕДАГОГИКА И ПСИХОЛОГИЯ

Ключ к практическому заданию:

Студенты могут перечислить разные формы работы (консультации, беседы, родительские собрания, мастер-классы, тренинги, круглые столы, деловые игры и т.д.), и разные методы активизации родителей (законных представителей): дискуссионные вопросы, просмотр видеороликов, игровые методы, ранжирование», метод анализа педагогических ситуаций и т.д.)

Актуальные проблемы семейного воспитания: адаптация ребенка к условиям дошкольной образовательной организации, подготовка ребенка к школе, воспитание самостоятельности, ответственности, нравственно-половое воспитание в семье и т.д.

КОМПЕТЕНЦИЯ ОПК-8

Формулировка компетенции согласно ФГОС:

способен осуществлять педагогическую деятельность на основе специальных научных знаний

Перечень дисциплин и практик

Б1.О.04	Психолого-педагогический модуль
Б1.О.04.01	Психология
Б1.О.04.02	Педагогика
Б1.О.04.05(К)	Экзамены по модулю "Психолого-педагогический модуль"
Б1.О.07	Предметно-методический модуль по профилю 1
Б1.О.07.01	Методика и технологии обучения в начальной школе
Б1.О.07.02	Русский язык
Б1.О.07.04	Теория литературы и практика читательской деятельности
Б1.О.07.06	Математика и информатика
Б1.О.07.09	Основы естествознания и обществознания

Б1.О.07.10	Искусство и технология
Б1.О.07.11	Методика преподавания технологии и изобразительной деятельности в начальной школе с практикумом
Б1.О.07.12	Детская литература
Б1.О.07.13(К)	Экзамены по модулю "Предметно-методический модуль по профилю 1"
Б2.О.02(У)	Учебная практика (технологическая) "Психологические основы профессиональной деятельности"
Б2.О.03(У)	Учебная практика (технологическая) "Педагогическая диагностика метапредметных образовательных результатов"
Б2.О.05(П)	Производственная практика (педагогическая) "Психолого-педагогические технологии в обучении и развивающей деятельности"
Б2.О.08(У)	Учебная практика (предметно-содержательная) ознакомительная первый класс
Б2.О.09(У)	Учебная практика (предметно-содержательная) ранний возраст и по методике русского языка и литературному чтению
Б2.О.10(У)	Учебная практика (предметно-содержательная) дошкольный возраст и математика и окружающий мир
Б2.О.11(П)	Учебная практика (предметно-содержательная) технология и изобразительная деятельность
Б2.О.12(П)	Производственная (стажёрская) практика
Б3.01(Г)	Подготовка к сдаче и сдача государственного экзамена
Б3.02(Д)	Выполнение и защита выпускной квалификационной работы

ОТВЕТЫ К ФОНДУ ОЦЕНОЧНЫХ СРЕДСТВ ПО ПРОВЕРКЕ СФОРМИРОВАННОСТИ ОПК-8

ПСИХОЛОГИЯ

Ключ к практическому заданию 1

договор об образовании, заключаемый в случаях:

- приема на обучение по образовательным программам дошкольного образования (п. 2 ст. 53 ФЗ «Об образовании в РФ»);
- приема на обучение по дополнительным образовательным программам;
- обучения за счет средств физических и (или) юридических лиц (п. 2 ст. 53 ФЗ «Об образовании в РФ»);

Ключ к практическому заданию 2

Наиболее важный возраст для диагностики детей с ММД – 3-6 лет. В качестве диагностического материала используются:

Вопросники для родителей и учителей;

Специальная диагностическая система Гордона для непосредственного обследования ребенка;

Диагностика интеллекта и познавательной сферы ребенка:

1. Тест Тулуз-Пьерона (диагностика ММД, скорости и точности внимания)

2. Тест Векслера (вербальная и невербальная креативность);
3. Матрица Ровена;
4. Визуально-моторный тест Бендер-Гештальта (уровень интеллектуального развития);
5. Экспресс-диагностика “Лурия-90”, разработанная Э.Г. Симерницкой, направленная на диагностику специфических трудностей в обучении детей младшего школьного возраста
6. Диагностика видео-моторной коррекции (рисунок “Дом – дерево – человек”, “Несуществующее животное”);
7. Диагностика эмоционального развития (тест на уровень тревожности, тест руки и т.д.).

Ключ к практическому заданию 3

Воспитательная система школы в своем развитии проходит 4 этапа:

1. становление системы,
2. отработка воспитательной системы,
3. окончательное оформление системы,
4. перестройка воспитательной системы.

ПЕДАГОГИКА

Ключ к практическому заданию 1.

Семья, образовательная организация (школа), референтная группа, организации дополнительного образования детей, СМИ.

Ключ к практическому заданию 2.

Информационно-аналитическая	Формирование базы данных на детей и подростков с отклонениями в развитии
Консультативная	Консультирование детей и подростков, родителей (законных представителей), специалистов образовательных учреждений по всем вопросам, находящимся в компетенции ПМПК.
Просветительская	Просвещение специалистов образовательных учреждений, организаций, с которыми взаимодействует ПМПК, родителей по вопросам, находящимся в сфере компетенции ПМПК
Организационная	Координация деятельности структурных единиц (ПМПК)

МЕТОДИКА И ТЕХНОЛОГИИ ОБУЧЕНИЯ В НАЧАЛЬНОЙ ШКОЛЕ

Ключ к тестовым заданиям

Вопрос	Ответ
1	а
2	б
3	а
4	в
5	а

РУССКИЙ ЯЗЫК

Ключ к практической части.

Перед нами текст публицистического стиля. Сфера функционирования – журналистика. Лексические средства выразительности: стилистически окрашенная лексика (встрепенуться, пробки), гипербола (цистерны кофе, интенсивность жизни приближается к 24 часам в сутки), ирония (романтическая сторона дела), метафора (ночное топливо), каламбур (неучение – свет, а учение – тьма).

Учитель русского языка и литературы может использовать данный материал на уроке, предложив написать изложение (или сочинение).

Учитель может предложить обсудить данный эксперимент на классном часе, организовать дискуссию.

ТЕОРИЯ ЛИТЕРАТУРЫ И ПРАКТИКА ЧИТАТЕЛЬСКОЙ ДЕЯТЕЛЬНОСТИ








Ключ к практическому заданию

Результат выполнения творческого задания – письменный ответ в форме рассуждения объемом 6-7 предложений. Студенту предлагается оценить свой тип читательской деятельности как правильный / неправильный, опираясь на теорию читательской деятельности Н. Н. Светловской. В соответствии с этой теорией необходимо проанализировать основные компоненты читательской деятельности (мотивы чтения, просмотр книг, восприятие) с учетом личного читательского опыта студента.

МАТЕМАТИКА И ИНФОРМАТИКА

Ключ к практическим заданиям:

1.

						
20	150	120	5	480	850	46

Во время кампании 1812 г. исчез кадровый цвет французской армии, о котором Франция впоследствии могла только мечтать. В 1813–1814 годах спасшиеся на Березине ветераны Московского похода составляли менее ⓘ % состава войска Наполеона (их немалая часть оказалась блокированной в крепости Данциг, сдавшейся в декабре 1813 г.). После 1812 г. у Наполеона была уже совсем другая армия. С ней он мог лишь отсрочить свое окончательное крушение. В своем донесении М.И. Кутузов так подводил итоги кампании: «Наполеон вошел с 480 тыс., а вывел около 20 тыс., оставив не менее 150 тыс. пленными и 850 пушек». Число погибших в русских войсках составило 120 тыс. чел. Из них убитых и умерших от ран – 46 тыс. человек. Остальные умерли в основном от болезней в период преследования Наполеона.

В русской истории Отечественная война стала самой интенсивной по количеству битв. В среднем на каждый месяц здесь приходилось по 5 сражений.

1. Есть у уравнения и у растения (корень).
2. $y = 2x + 3$ – линейная ... (функция).
3. Четырёхугольник, у которого противоположные стороны равны и параллельны (параллелограмм).
4. Независимая переменная (аргумент).

5. Геометрическая фигура, состоящая из всех точек, расположенных на заданном расстоянии от данной точки (окружность).
 6. Равенство верное при любых значениях переменной (тождество).
 7. $3x + 7 = 5$ – это ... (уравнение).
 8. Меньшая сторона в прямоугольном треугольнике (катет).
- Ответ по вертикали: Кулакова.

Кулакова Галина Алексеевна родилась 29 апреля 1942 года в деревне Логачи Воткинского района Удмуртской АССР, российская спортсменка-лыжница, заслуженный мастер спорта, Кавалер орденов Ленина, обладательница «Знака почета», Олимпийского ордена. Является четырехкратной чемпионкой Олимпийских игр, многократной чемпионкой мира, многократной чемпионкой СССР в лыжных гонках на разные дистанции.

ОСНОВЫ ЕСТЕСТВОЗНАНИЯ И ОБЩЕСТВОЗНАНИЯ

Ключ к практическому заданию:

1. Представители древесных жизненных форм (береза, тополь, лиственница, липа и др.)
2. Представители кустарниковых жизненных форм (сирень, шиповник, спирея и др.)
3. Декоративные растения (настурция, бархатцы, годеция, космея, петуния и др.)
4. Дикорастущие травянистые растения (горец, полынь, одуванчик, манжетка и др.)
5. Эпифитные растения на стволах деревьев (лишайники, мхи, водоросли)
6. Гнездо птицы или скворечник.
7. Синантропные виды птиц (вороны, галки, сороки, грачи, воробьи и др.)

ИСКУССТВО И ТЕХНОЛОГИЯ

Ключ к заданиям

Номер вопроса	1	2	3	4	5	6	7
Номер правильного ответа	б	а	в	в	б	1- в 2- а 3- б 4- г	1- г 2- а 3-б 4-в

Ключ к практическому заданию.

Краткие формулировки последовательности действий:

План:		Технологические операции:
1. Разметка деталей.	←	1. Разметка деталей.
2. Вырезание деталей.	←	2. Вырезание деталей.
3. Формообразование деталей.	←	3. Формообразование деталей.
4. Сборка изделия.	←	4. Сборка изделия.
5. Отделка изделия.	←	5. Отделка изделия.

МЕТОДИКА ПРЕПОДАВАНИЯ ТЕХНОЛОГИИ И ИЗОБРАЗИТЕЛЬНОЙ ДЕЯТЕЛЬНОСТИ В НАЧАЛЬНОЙ ШКОЛЕ С ПРАКТИКУМОМ

Ключ к заданиям

Номер вопроса	1	2	3	4	5	6	7
Номер правильного ответа	б	а	в	в	б	1- в 2- а 3- б 4- г	1- г 2- а 3- б 4- в

Ключ к практическому заданию.

Краткие формулировки последовательности действий:

План:		Технологические операции:
1. Разметка деталей.	←	1. Разметка деталей.
2. Вырезание деталей.	←	2. Вырезание деталей.
3. Формообразование деталей.	←	3. Формообразование деталей.
4. Сборка изделия.	←	4. Сборка изделия.
5. Отделка изделия.	←	5. Отделка изделия.

ДЕТСКАЯ ЛИТЕРАТУРА

Ключ к тесту:

Номер вопроса	1	2	3	4	5	6	7
Номер правильного ответа	а	б	б	в	в	1- г 2- в 3- б 4- а	1-б 2-в 3-а 4-г

Ключ к практическому заданию:

Детство, отрочество, юность – важнейшие периоды жизни человека, выстраивающего свой духовно-нравственный мир, приобретающего социальный опыт. Социально-педагогическим потенциалом обладает повесть американской писательницы Э. Портер «Поллианна».

Ценности жизни во всех ее проявлениях учит ее главная героиня девочка-сирота Поллианна, знакомя со своей игрой в радость. Философия радости помогает разобраться в значимости вещей, событий, явлений, отличать мнимое от действительного.

Необходимо в процессе комплексного анализа текста раскрыть авторскую точку зрения на важнейшие нравственные категории жизни: доброту, милосердие, жизненный оптимизм - и сформулировать собственную читательскую точку зрения, соглашаясь / не соглашаясь с Э. Портер: «Я никогда не считала, будто нам следует отрицать

существование трудностей, страданий и зла. Я только думала, что гораздо лучше приветствовать неизвестное бодро и радостно».

КОМПЕТЕНЦИЯ ОПК-9

Формулировка компетенции согласно ФГОС:

Способен понимать принципы работы современных информационных технологий и использовать их для решения задач профессиональной деятельности

Перечень дисциплин и практик

Б1.О.02	Коммуникативно-цифровой модуль
Б1.О.02.03	Технологии цифрового образования
Б1.О.06	Модуль учебно-исследовательской и проектной деятельности
Б1.О.06.01	Методы проектной и исследовательской деятельности
Б1.О.06.02	Методы математической обработки данных
Б1.О.08	Предметно-методический модуль по профилю 2
Б1.О.08.09	Интерактивные технологии в обучении детей дошкольного и младшего возраста
Б2.О.01(У)	Учебная технологическая практика (проектно-технологическая практика)
Б2.В.01(У)	Учебная научно-исследовательская работа (получение первичных навыков научно-исследовательской работы)
Б2.В.02(Пд)	Производственная практика, научно-исследовательская работа
Б3.01(Г)	Подготовка к сдаче и сдача государственного экзамена
Б3.02(Д)	Выполнение и защита выпускной квалификационной работы

ОТВЕТЫ К ФОНДУ ОЦЕНОЧНЫХ СРЕДСТВ ПО ПРОВЕРКЕ СФОРМИРОВАННОСТИ ОПК-9

ТЕХНОЛОГИИ ЦИФРОВОГО ОБРАЗОВАНИЯ

Ключ к практическому заданию 1: 600.

Ключ к практическому заданию 2:

Таблица создаётся в любом программном средстве: текстовый редактор, электронные таблицы, среда разработки презентаций и т.п.

ФИО	Образовательное учреждение	Пол м/ж	Хобби	Любимый предмет

МЕТОДЫ ПРОЕКТНОЙ И ИССЛЕДОВАТЕЛЬСКОЙ ДЕЯТЕЛЬНОСТИ

Ключ к практическому заданию.

Этапы исследовательской деятельности студентов:

1. Определение темы исследования, ее формулировка. 2. Выделение вопросов, рассмотрение которых позволяет полно раскрыть проблему исследования. 3. Составление

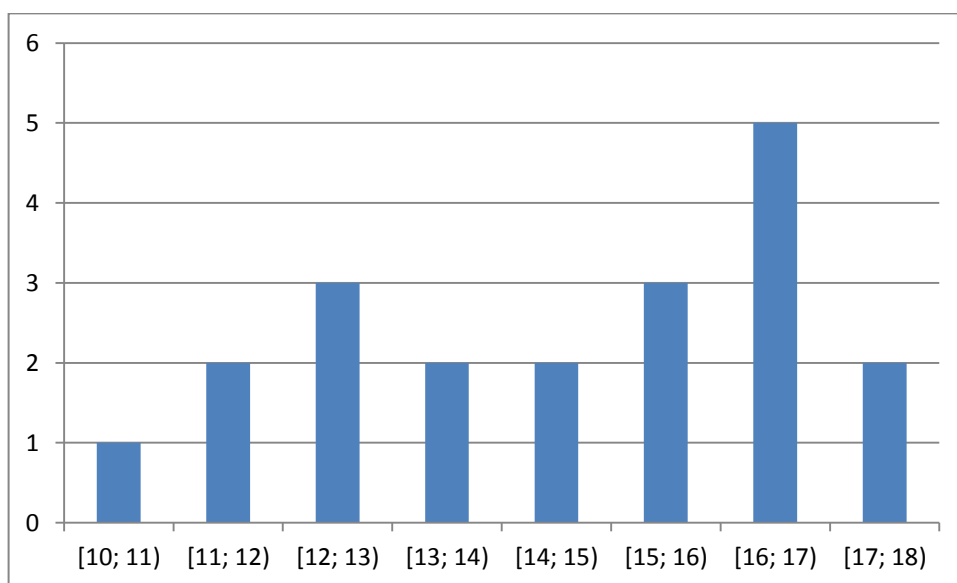
списка литературы, подлежащей обязательному изучению. 4. Изучение литературы. 5. Сбор фактического материала. 6. Оформление результатов исследования.

МЕТОДЫ МАТЕМАТИЧЕСКОЙ ОБРАБОТКИ ДАННЫХ

Ключ к практическому заданию (решению практической задачи):

1.

№	$[x_i; x_{i+1})$	n_i
1	[10; 11)	1
2	[11; 12)	2
3	[12; 13)	3
4	[13; 14)	2
5	[14; 15)	2
6	[15; 16)	3
7	[16; 17)	5
8	[17; 18)	2



2. $\bar{x} = 14,505$, $\sigma = 2,043$.

ИНТЕРАКТИВНЫЕ ТЕХНОЛОГИИ В ОБУЧЕНИИ ДЕТЕЙ ДОШКОЛЬНОГО И МЛАДШЕГО ВОЗРАСТА

Ключ к заданиям

Номер вопроса	1	2	3	4	5	6	7
Номер правильного ответа	а	г	в	г	в	1- б 2- а 3- г 4- в	1- в 2- а 3- г 4- б

Ключ к практическому заданию:

Пример сценария: на солнце надвигается дождевое облако, облако закрывает солнце и из облака идет дождь, дождь прекращается, облако уходит и под лучами солнца вырастает цветок.

Осуществление сценария:

- подготовка к записи: рисуем (или находим изображения) солнце и облако (объекты не закрепляем);
- нажимаем «Начать запись»;
- с помощью указателя мыши перемещаем дождевое облако так, чтобы оно закрыло солнце;
- выбираем Волшебное перо и рисуем штрихами дождь, через некоторое время дождь прекратится (штрихи исчезнут);
- облако перемещаем, и оно открывает солнце;
- выбираем Художественное перо и рисуем радугу;
- выбираем Перо и рисуем вырастающий цветок;
- нажимаем кнопку «Завершить запись».

Внимание: После завершения записи в нижней части страницы появляется панель воспроизведения записи.



Не удаляйте данную панель, так как сделанная Вами запись на этой странице удалится тоже. Для воспроизведения сделанной записи можно воспользоваться выше приведённой панелью или нажмите кнопку Воспроизведение на левой боковой панели.

КОМПЕТЕНЦИЯ ПК-1

Формулировка компетенции согласно ФГОС:

Способен осваивать и использовать теоретические знания и практические умения и навыки в предметной области при решении профессиональных задач *Способен осваивать и использовать теоретические знания и практические умения и навыки в предметной области при решении профессиональных задач*

Перечень дисциплин и практик

Б1.О.08	Предметно-методический модуль по профилю 2
Б1.О.08.01	Теория и технологии физического воспитания детей дошкольного возраста
Б1.О.08.02	Теория и технологии развития речи детей дошкольного возраста
Б1.О.08.04	Теория и технологии экологического образования детей дошкольного возраста
Б1.О.08.06	Теория и технологии формирования математических представлений у детей дошкольного возраста
Б1.О.08.07	Теория и технологии развития изобразительного творчества детей дошкольного возраста
Б1.О.08.09	Интерактивные технологии в обучении детей дошкольного и младшего возраста
Б1.О.08.10	Проектная деятельность в экологическом образовании детей младшего школьного возраста
Б1.О.08.11	Основы психолого-педагогической работы с детьми раннего и дошкольного возраста
Б1.О.08.12	Управление дошкольным образованием
Б1.О.08.13	Теория и методика музыкального образования детей дошкольного возраста

Б1.О.08.14	Детская психология
Б1.О.08.15	Система планирования в дошкольных образовательных организациях
Б1.О.08.17	Семейная педагогика и психология
Б1.В.ДВ.03.01	Разработка основной общеобразовательной программы дошкольного образования в соответствии с ФГОС ДО
Б1.В.ДВ.03.02	Методика разработки образовательной программы на основе ФГОС ДО
Б3.01(Г)	Подготовка к сдаче и сдача государственного экзамена
Б3.02(Д)	Выполнение и защита выпускной квалификационной работы

ОТВЕТЫ К ФОНДУ ОЦЕНОЧНЫХ СРЕДСТВ ПО ПРОВЕРКЕ СФОРМИРОВАННОСТИ ПК-1

ТЕОРИЯ И ТЕХНОЛОГИИ ФИЗИЧЕСКОГО ВОСПИТАНИЯ ДЕТЕЙ ДОШКОЛЬНОГО ВОЗРАСТА

Ключ к практическому заданию 1.

Утренняя гимнастика начинается с ходьбы и легкого бега, непродолжительных упражнений, предусматривающих профилактику плоскостопия, ориентировку в пространстве, затем дети строятся в несколько колонн или круг для выполнения общеразвивающих упражнений (последовательность упражнений: 1) для развития и укрепления мышц плечевого пояса, содействующих развитию подвижности плечевых суставов, грудной клетки и выпрямлению позвоночника; 2) для развития и укрепления мышц спины и гибкости позвоночника, содействующих развитию этих мышц, оказывающих массирующее действие на внутренние органы, развивающих суставы ног, способствующих формированию правильной осанки; 3) для развития мышц брюшного пресса и ног, направленных на укрепление этих мышц и оказывающих массирующее действие на внутренние органы). После этого проводится бег (или прыжки) с постепенным переходом сначала на интенсивную, а затем замедляющуюся ходьбу, которая заканчивается шагом на месте и остановкой. Можно использовать на утренней гимнастике предметы (флажки, палки, обручи и т. д.) при условии подготовки их в определенном порядке и в обусловленном месте, откуда дети берут их в процессе ходьбы. В конспекте нужно указать дозировку ОРУ, ходьбы и бега в соответствие с возрастом детей.

Ключ к практическому заданию 2.

Технологическая карта гимнастики после дневного сна

ФИО студента: _____

Возраст детей:

Цель:

Способ организации:

Место проведения:

Время проведения:

Оборудование:

Структура гимнастики после дневного сна:

Ключ к практическому заданию 3.

Технологическая карта подвижной игры

ФИО студента: _____

Возраст детей:

Цель подвижной игры:

Материалы и оборудование:

Структура подвижной игры:

Этапы	Действия инструктора по ФК	Действия детей	Темп игры	Время
Сбор детей к игре				
Мотивация, создание интереса к игре				
Объяснение правил игры				
Руководство игрой				
Окончание игры.				
Усложнение				

ТЕОРИЯ И ТЕХНОЛОГИИ РАЗВИТИЯ РЕЧИ ДЕТЕЙ ДОШКОЛЬНОГО ВОЗРАСТА

Ключ к практическому заданию 1.

Ситуация 1: Ребенок владеет активной речью, включенной в общение; может обращаться с вопросами и просьбами, понимает речь взрослых; знает названия окружающих предметов и игрушек; стремится к общению со взрослыми.

Ситуация 2: Ребенок достаточно хорошо владеет устной речью, может выражать свои мысли и желания, может использовать речь для выражения своих мыслей, чувств и желаний, построения речевого высказывания в ситуации общения, может выделять звуки в словах, у ребенка складываются предпосылки грамотности.

Ключ к практическому заданию 2

Раскрыты все структурные компоненты конспекта, определены цели, задачи и содержание предстоящей работы с детьми, правильно подобраны методы и приемы, для реализации содержания, разработан ход занятия (корректная постановка вопросов к детям, предполагаемые ответы детей, рефлексивный компонент); описана предварительная работа с детьми.

ТЕОРИЯ И ТЕХНОЛОГИИ ЭКОЛОГИЧЕСКОГО ОБРАЗОВАНИЯ ДЕТЕЙ ДОШКОЛЬНОГО ВОЗРАСТА

Ключ к практическому заданию 1:

1. Индивидуальные, 1-2;
2. 2-3 дней, двух;
3. Дежурства, природы;
4. Уход, контролирует.

Ключ к практическому заданию №2

Название (автор)	Программа «Юный эколог» Автор: С. Н. Николаева. программно-методическая система всестороннего воспитания дошкольника с экологическим уклоном.
Цель	Цель: воспитание экологической культуры дошкольников. Экологические знания — не самоцель, а лишь средство формирования отношения к природе, которое строится на эмоционально-чувствительной основе, проявляемой ребенком в разных видах деятельности.
Применение	Программа может быть использована любым дошкольным учреждением, которое от традиционного ознакомления с природой переходит к решению вопросов экологического воспитания дошкольников.
Задачи	<p>Формировать у ребёнка осознанно-правильного отношения к природным явлениям и объектам, которые окружают его, и с которыми он знакомится в дошкольном детстве.</p> <p>Дать детям элементарные сведения о мироздании, неживой природе Земли и её значении в жизни живых существ.</p> <p>Раскрывать взаимосвязи растений и животных со средой обитания.</p> <p>Проследить роль среды обитания в процессе онтогенеза - роста и развития отдельных видов растений и высших животных.</p> <p>Раскрыть взаимосвязи внутри сообществ, жизнь которых дети могут наблюдать.</p> <p>Показать разные формы взаимодействия человека с природой.</p>
Разделы, блоки	<p>В программе представлено пять разделов:</p> <ul style="list-style-type: none"> • первые два посвящены раскрытию взаимосвязи растений и животных со средой обитания; • третий проследит их роль в процессе онтогенеза — роста и развития отдельных видов растений и высших животных; • в четвертом раскрываются взаимосвязи внутри сообществ, жизнь которых дети могут наблюдать; • пятый раздел показывает разные формы взаимодействия человека с природой.

Ключ к практическому заданию 3.

Образовательные области:	
Тема занятия:	
Возрастная группа:	
Цель и задачи занятия:	
Словарная работа:	
Подготовительная работа:	
Материалы и оборудование:	
Ход занятия.	
1	Организационный этап
2	Основной этап
2.1	Этап постановки проблемы
2.2	Этап ознакомления с материалом
2.3	Этап практического решения
3	Заключительный этап

ТЕОРИЯ И ТЕХНОЛОГИИ ФОРМИРОВАНИЯ МАТЕМАТИЧЕСКИХ ПРЕДСТАВЛЕНИЙ У ДЕТЕЙ ДОШКОЛЬНОГО ВОЗРАСТА

Ключ к практическому заданию:

Практическое задание № 1.

- Навыки счета не сформированы. Не выделяет итоговое значение.
- Целесообразно подбирать однородные предметы.
- Ребенок демонстрировал навык овладения понятием «один», (всего предметов «много»). В соответствии с программными требованиями, задача реализуется во 2 младшей группе детского сада.

Практическое задание № 2.

Дети не отвечали на вопросы воспитателя, так как были заинтересованы внешним видом новых игрушек. Вопрос о том, сколько их, для них был в данный момент второстепенным. Чувственная основа познания способствовала осуществлению разнообразных действий детей с машинками. Целесообразно корректно подбирать дидактический материал.

Практическое задание № 3.

- Тема занятия:
- Возрастная группа:
- Цель и задачи занятия:
- Словарная работа:
- Подготовительная работа:
- Материалы и оборудование:
- Ход занятия: организационный этап, основной этап (этап постановки проблемы, этап ознакомления с материалом, этап практического решения), заключительный этап

ТЕОРИЯ И ТЕХНОЛОГИИ РАЗВИТИЯ ИЗОБРАЗИТЕЛЬНОГО ТВОРЧЕСТВА ДЕТЕЙ ДОШКОЛЬНОГО ВОЗРАСТА

Ключ к практическому/творческому заданию

При составлении конспекта следует учитывать следующее:

- название темы занятия не должно состоять из одного слова, а предусматривать развернутое действие;
- формулировка трех групп задач (изобразительные, технические, творческие);
- материалы и оборудования;
- индивидуальная работа;
- предварительная работа;

Ход занятия должен включать в себя три части (вводную, основную и заключительную).

Вводная часть должна включать в себя действенную мотивацию на творческую деятельность детей, а также постановку игровой, а затем учебной задачи. Основная часть занятия включает формулировку наводящих вопросов, указаний, показа способов действий и других методических приемов, которые помогают реализовать замысел детей. В заключительной части продумываются вопросы, позволяющие осуществить рефлекссию на предмет овладения детьми учебным материалом. Вопросы должны быть соотнесены с задачами занятия.

ИНТЕРАКТИВНЫЕ ТЕХНОЛОГИИ В ОБУЧЕНИИ ДЕТЕЙ ДОШКОЛЬНОГО И МЛАДШЕГО ВОЗРАСТА

Ключ к практическому/творческому заданию

При составлении конспекта следует учитывать следующее:

- название темы занятия не должно состоять из одного слова, а предусматривать развернутое действие;
- формулировка трех групп задач (изобразительные, технические, творческие);
- материалы и оборудования;
- индивидуальная работа;
- предварительная работа;

Ход занятия должен включать в себя три части (вводную, основную и заключительную).

Вводная часть должна включать в себя действенную мотивацию на творческую деятельность детей, а также постановку игровой, а затем учебной задачи. Основная часть занятия включает формулировку наводящих вопросов, указаний, показа способов действий и других методических приемов, которые помогают реализовать замысел детей. В заключительной части продумываются вопросы, позволяющие осуществить рефлексию на предмет овладения детьми учебным материалом. Вопросы должны быть соотнесены с задачами занятия.

ПРОЕКТНАЯ ДЕЯТЕЛЬНОСТЬ В ЭКОЛОГИЧЕСКОМ ОБРАЗОВАНИИ ДЕТЕЙ МЛАДШЕГО ШКОЛЬНОГО ВОЗРАСТА

Ключ к практическому заданию1

Структура тезисов в своей основе повторяет структуру работы. Они должны включать:

1. Постановку проблемы.
2. Степень ее изученности в современной науке.
3. Определение предмета и объекта представленного исследования.
4. Краткую характеристику источников.
5. Цель исследования, его задачи.
6. Конкретизацию выводов по каждому разделу исследования, которая нацелена на последовательное достижение той или иной задачи. Таким образом, показывается логика построения работы и методы исследования.
7. Общее заключение по проблеме, в котором обязательно должна быть подчеркнута новизна исследования, личный вклад исследователя.
8. Список литературы.

Ключ к практическому заданию2

Экологическое образование сформировалось из традиционной работы по охране природы, начало которой положено в середине 20-х годов XX века. Термин «экологическое образование» прошёл определённую эволюцию через понятия «природоохранительное просвещение» (1960-е-1970-е годы), «природоохранительное образование» (конец 1970-х годов), «экологическое образование» (1980-е - конец 1990-х годов) к современному определению «экологическое образование в целях устойчивого развития» (конец XX - начало XXI века). После 2000 года началась модернизация в соответствии с Концепцией устойчивого развития. Экологическое образование стало рассматриваться как надпредметная область образования.

Ключ к практическому заданию

Схема выполнения работы:

Технологическая карта занятия

Данные об учителе: _____

Предмет: _____

Класс: _____

Учебник (УМК): _____

Тема занятия: _____

Тип занятия: _____

Оборудование: _____

Характеристика учебных возможностей и предшествующих достижений учащихся класса, для которого проектируется занятие: _____

Цели занятия как планируемые результаты обучения, планируемый уровень достижения целей: _____

Вид планируемых учебных действий	Учебные действия	Планируемый уровень достижения результатов обучения
Предметные		
Регулятивные		
Познавательные		
Коммуникативные		
Личностные		

Этап урока, время этапа	Задачи этапа	Методы, приемы обучения	Формы учебного взаимодействия	Деятельность учителя	Деятельность учащихся	Формируемые УУД и предметные действия
1. Мотивационно-целевой этап						
2. Ориентировочный этап						
3. Поисково-исследовательский этап						
4. Практический этап						
5. Рефлексивно-оценочный этап						

Опорная схема для учителя:



ОСНОВЫ ПСИХОЛОГО-ПЕДАГОГИЧЕСКОЙ РАБОТЫ С ДЕТЬМИ РАННЕГО И ДОШКОЛЬНОГО ВОЗРАСТА

Ключ к практическому заданию

Целевые ориентиры на этапе завершения дошкольного образования: ребенок овладевает основными культурными способами деятельности, проявляет инициативу и самостоятельность в разных видах деятельности - игре, общении, познавательно-исследовательской деятельности, конструировании и др.; способен выбирать себе род занятий, участников по совместной деятельности; ребенок обладает установкой положительного отношения к миру, к разным видам труда, другим людям и самому себе, обладает чувством собственного достоинства; активно взаимодействует со сверстниками и взрослыми, участвует в совместных играх. Способен договариваться, учитывать интересы и чувства других, сопереживать неудачам и радоваться успехам других, адекватно проявляет свои чувства, в том числе чувство веры в себя, старается разрешать конфликты; ребенок обладает развитым воображением, которое реализуется в разных видах деятельности, и прежде всего в игре; ребенок владеет разными формами и видами игры, различает условную и реальную ситуации, умеет подчиняться разным правилам и социальным нормам;

ребенок достаточно хорошо владеет устной речью, может выражать свои мысли и желания, может использовать речь для выражения своих мыслей, чувств и желаний, построения речевого высказывания в ситуации общения, может выделять звуки в словах, у ребенка складываются предпосылки грамотности;

у ребенка развита крупная и мелкая моторика; он подвижен, вынослив, владеет основными движениями, может контролировать свои движения и управлять ими;

ребенок способен к волевым усилиям, может следовать социальным нормам поведения и правилам в разных видах деятельности, во взаимоотношениях со взрослыми и сверстниками, может соблюдать правила безопасного поведения и личной гигиены;

ребенок проявляет любознательность, задает вопросы взрослым и сверстникам, интересуется причинно-следственными связями, пытается самостоятельно придумывать

объяснения явлениям природы и поступкам людей; склонен наблюдать, экспериментировать. Обладает начальными знаниями о себе, о природном и социальном мире, в котором он живет; знаком с произведениями детской литературы, обладает элементарными представлениями из области живой природы, естествознания, математики, истории и т.п.; ребенок способен к принятию собственных решений, опираясь на свои знания и умения в различных видах деятельности.

Ключ к практическому заданию:

Технологическая карта занятия

Образовательные области:

Тема занятия:

Возрастная группа:

Цель и задачи занятия:

Словарная работа:

Подготовительная работа:

Материалы и оборудование:

№	Этапы, продолжительность	Задачи этапа	Деятельность педагога	Методы, формы, приемы	Предполагаемая деятельность детей	Планируемые результаты
1	Организационный этап					
2	Основной этап					
2.1	Этап постановки проблемы					
2.2	Этап ознакомления с материалом					
2.3	Этап практического решения					
3	Заключительный этап					

УПРАВЛЕНИЕ ДОШКОЛЬНЫМ ОБРАЗОВАНИЕМ

Ключ к практическому заданию1

- наличие всех компонентов темы;
- логическая взаимосвязь между компонентами.

Ключ к практическому заданию2

- наличие в плане: темы, цели, задач, содержательного компонента, форм организации;
- определение структурных компонентов по времени (организационный компонент, основная часть, заключение);
- оборудование, наглядность.

ТЕОРИЯ И МЕТОДИКА МУЗЫКАЛЬНОГО ОБРАЗОВАНИЯ ДЕТЕЙ ДОШКОЛЬНОГО ВОЗРАСТА

Ключ к практическому заданию

Музыкальная игра «Теремок»

ДЕТСКАЯ ПСИХОЛОГИЯ

Ключ к практическому заданию 1.

Психологическая диагностика, психологическое просвещение – примеры из личного опыта.

СИСТЕМА ПЛАНИРОВАНИЯ В ДОШКОЛЬНЫХ ОБРАЗОВАТЕЛЬНЫХ ОРГАНИЗАЦИЯХ

Ключ к практическому заданию:

	игра	наблюдение	познават. развитие	труд	развлечен ие	индивид. работа
1 половина дня	Дидактические, развив. настольные. 1. с математическим содержанием 2. по экологии 3. по развитию речи 4. пальчиковые 5. ПДД, ППБ	Наблюдения из окна за состоянием природы птицами, снегом и пр. В уголке природы. 1. 2.	1.Беседы (нравств, эколог., патриот, ЗОЖ, безопасность) 2.Рассматривание иллюстраций. 3.Чтение художественно й литературы. 1.	В уголке природы Самообслуживание 1. 2. 3.		По ФЭМП, развитию речи, экологии 1. 2. 3. 4. 5
ПРОГУЛКА	Подвижные, спортивные сюжетно-ролевые 1. 2. 3. 4. 5. 6.	1. за погодой 2. за животн. и растениями 3. за изменениями в природе 4. за трудом взрослых 5. за транспортом	Беседы на нравственные темы. Закрепление знаний, полученных на занятиях. 1. 2.	Хозяйствен но-бытовой труд Труд в природе 1. 2. 3. 4		ФИЗО Развитие речи Подготовка к праздникам 1.

Ключ к практическому заданию:

1. Тема НОД.
2. Трехединица задача (воспитание, обучение, развитие).
3. Оборудование.
4. Активизация словаря.
- 1) Методические приемы (формы организации познавательной деятельности):
 - а) Организационный момент (мотивация)
 - б) Первая часть (закрепление пройденного материала)
 - в) Вторая часть (ознакомление с новым материалом, формирование понятий словарного запаса)
 - г) Третья часть (закрепление нового материала)
 - д) Итог занятия в соответствии с поставленными целями.

СЕМЕЙНАЯ ПЕДАГОГИКА И ПСИХОЛОГИЯ

Ключ к практическому заданию:

1. Написать решение в соответствии с алгоритмом
Почему одна мать спокойно говорит дочери, и та слушается, а другая и криком не достигает цели?
Какими должны быть распоряжения взрослых, обращенные к ребенку?
Как реагирует ребенок на распоряжение взрослого, отданное спокойным тоном?
Какой тон должен преобладать в семье в отношениях взрослых с ребенком – спокойный или раздраженный?
Допускаются ли покрикивания на детей?
Как они реагируют на них?
Какой вывод из этого можно сделать?
2. Студенты могут перечислить разные формы работы (консультации, беседы, родительские собрания, мастер-классы, тренинги, круглые столы, деловые игры и т.д.), и разные методы активизации родителей (законных представителей): дискуссионные вопросы, просмотр видеороликов, игровые методы, ранжирование, метод анализа педагогических ситуаций и т.д.)

Актуальные проблемы семейного воспитания: адаптация ребенка к условиям дошкольной образовательной организации, подготовка ребенка к школе, воспитание самостоятельности, ответственности, нравственно-половое воспитание в семье и т.д.

РАЗРАБОТКА ОСНОВНОЙ ОБЩЕОБРАЗОВАТЕЛЬНОЙ ПРОГРАММЫ ДОШКОЛЬНОГО ОБРАЗОВАНИЯ В СООТВЕТСТВИИ С ФГОС ДО

Ключ к практическому заданию 1

Структурные компоненты обязательной части:

1. Пояснительная записка (задачи, принципы, документы).
2. Целевой компонент, содержательный компонент (физическое развитие, речевое развитие, познавательное развитие, художественно-эстетическое развитие, социально-личностное развитие), организационный компонент.

Ключ к практическому заданию 2

1. Наличие трех компонентов (целевой, содержательный, организационный).
2. Региональный компонент

МЕТОДИКА РАЗРАБОТКИ ОБРАЗОВАТЕЛЬНОЙ ПРОГРАММЫ НА ОСНОВЕ ФГОС ДО

Ключ к практическому заданию 1

Структурные компоненты обязательной части:

1. Пояснительная записка (задачи, принципы, документы).
2. Целевой компонент, содержательный компонент (физическое развитие, речевое развитие, познавательное развитие, художественно-эстетическое развитие, социально-личностное развитие), организационный компонент.

Ключ к практическому заданию 2

1. Наличие трех компонентов (целевой, содержательный, организационный).
2. Региональный компонент

КОМПЕТЕНЦИЯ ПК-2

Формулировка компетенции согласно ФГОС:

способен осуществлять целенаправленную воспитательную деятельность

Перечень дисциплин и практик

ФОНД ОЦЕНОЧНЫХ СРЕДСТВ ПО ПРОВЕРКЕ СФОРМИРОВАННОСТИ КОМПЕТЕНЦИИ ПК-2

Б1.О.05	Модуль воспитательной деятельности
Б1.О.05.02	Психология воспитательных практик
Б1.О.05.03	Технология и организация воспитательных практик (классное руководство)
Б1.О.05.04	Основы вожатской деятельности
Б1.О.08	Предметно-методический модуль по профилю 2
Б1.О.08.05	Методика обучения и воспитания в области дошкольного образования
Б1.О.08.16	Содержание и технологии социально-личностного развития детей дошкольного возраста
Б2.О.06(П)	Производственная педагогическая практика (классное руководство)
Б2.О.07(П)	Производственная педагогическая практика (вожатская практика)
Б3.01(Г)	Подготовка к сдаче и сдача государственного экзамена
Б3.02(Д)	Выполнение и защита выпускной квалификационной работы

ОТВЕТЫ К ФОНДУ ОЦЕНОЧНЫХ СРЕДСТВ ПО ПРОВЕРКЕ СФОРМИРОВАННОСТИ ПК-2

ПСИХОЛОГИЯ ВОСПИТАТЕЛЬНЫХ ПРАКТИК

Ключ к правильному ответу: «Мотивация школьника к обучению», «Прививаем любовь к чтению», «Коллектив: как помочь ребенку подружиться с одноклассниками?» и т.д.

ТЕХНОЛОГИЯ И ОРГАНИЗАЦИЯ ВОСПИТАТЕЛЬНЫХ ПРАКТИК (КЛАССНОЕ РУКОВОДСТВО)

Ключ к практическому заданию 1

- 1) системный: формулировка общих целей школьного образования;
- 2) предметный: выбор общей ориентации (профиль и уровень обучения);
- 3) модульный: выбор дидактической системы (вклад в реализацию общих целей);
- 4) поурочный: создание методического обеспечения для урока (воспитательного мероприятия).

Ключ к практическому заданию 2

становление системы, отработка воспитательной системы, окончательное оформление системы, перестройка воспитательной системы.

ОСНОВЫ ВОЖАТСКОЙ ДЕЯТЕЛЬНОСТИ

Ключ к практическому заданию

Алгоритм проведения КТД в детском оздоровительном лагере:

1.Подготовка: разработка коллективно-творческого дела. На данном этапе необходимо определить: цели проведения, возрастную группу участников, количество участников, содержание (идея, сюжет). При определении данных параметров стоит учитывать мнения участников и организаторов дела.

2.Организация. На данном этапе стоит распределить роли участников в процессе реализации дела. Для этого надо учесть способности участников, их желание в реализации и развитие определенных умений. Так же необходимо определить и подготовить материально-техническую базу: помещение, реквизит, оборудование и т.п.

3.Проведение дела. Непосредственная реализация дела. При проведении дела вожатые, педагоги выступают в роли помощников и наставников, участвуют в совместной деятельности.

4.Анализ дела. Необходимо изучить мнения детей, их эмоции, предложения, замечания по итогам проведения дела. В процессе изучения данной информации вожатым следует провести анализ по проведенному делу и использовать полученный опыт при следующей организации КТД.

Ключ к практическому заданию 2

Опишите решение предложенной ситуации в соответствии с ситуативным, операциональным и стратегическим уровнями, заполнив таблицу:

Описание кейса	Уровни решения		
	Ситуативный Что нужно сделать для устранения инцидента?	Операциональный Что нужно сделать, чтобы ситуация не вышла из-под контроля, не усугубилась?	Стратегический Почему так поступили?
Родительский день. Родители одного из мальчишек привезли пиццу на весь отряд. Уговаривают вас взять ее, рассказывают, что купили в хорошей пиццерии. Ваши действия?	Поблагодарить родителей за подарок и вежливо отказаться его принять	Показать родителям список продуктов, запрещенных в лагере, объяснить опасность нарушений для здоровья ребенка.	Действия по инструкции по технике безопасности

МЕТОДИКА ОБУЧЕНИЯ И ВОСПИТАНИЯ В ОБЛАСТИ ДОШКОЛЬНОГО ОБРАЗОВАНИЯ

Ключ к практическому заданию 1.

Ситуация 1.

На основе ФГОС ДО необходимо определить содержание и формы трудовой деятельности детей дошкольного возраста.

Ситуация 2.

Изложить суть поставленной проблемы, самостоятельно провести анализ этой проблемы с использованием концепций и аналитического инструментария соответствующей дисциплины, выводы, обобщающие авторскую позицию по поставленной проблеме.

Ситуация 3.

Привести примеры формирования нравственного качества, учитывая компоненты.

Механизм нравственного воспитания: (знания и представления) + (мотивы) + (чувства и отношения) + (навыки и привычки) + (поступки и поведение) = нравственное качество

Ключ к практическому заданию 2.

Разработать план-конспект руководства трудом детей дошкольного возраста. Сформулировать цели, задачи и определить содержание и приемы работы с детьми конкретного возраста.

СОДЕРЖАНИЕ И ТЕХНОЛОГИИ СОЦИАЛЬНО-ЛИЧНОСТНОГО РАЗВИТИЯ ДЕТЕЙ ДОШКОЛЬНОГО

Ключ к практическому заданию

Дидактическая игра, придуманная студентом, должна иметь следующую структуру: название, список оборудования и материалов для игры, количество играющих детей, дидактическая задача, игровая задача, игровые действия, правила.

Ключ к практическому заданию

Последовательность ознакомления детей старшего дошкольного возраста с родным городом: символика, герб города; история возникновения города; достопримечательности города, памятные места города; места отдыха для детей в городе; природа города; промышленность города и труд горожан; знаменитые люди города; транспорт города.

Ключ к практическому заданию

Алгоритм ознакомления с профессией: название профессии, место работы, материал для труда, форменная одежда, орудия труда, трудовые действия, личностные качества, результат труда, польза труда для общества.

КОМПЕТЕНЦИЯ ПК-3

Формулировка компетенции согласно ФГОС:

Способен формировать развивающую образовательную среду для достижения личностных, предметных и метапредметных результатов обучения средствами преподаваемых учебных предметов

Перечень дисциплин и практик

Б1.О.04	Психолого-педагогический модуль
---------	---------------------------------

Б1.О.04.01	Психология
Б1.О.04.02	Педагогика
Б1.О.04.05(К)	Экзамены по модулю "Психолого-педагогический модуль"
Б1.В.ДВ.01.01	Содержание и организация учебного процесса в условиях реализации ФГОС
Б1.В.ДВ.01.02	Современный урок в условиях внедрения ФГОС НОО
Б1.В.ДВ.02.01	Формирование универсальных учебных действий у младших школьников
Б1.В.ДВ.02.02	Формирование метапредметных результатов в начальной школе
Б1.В.ДВ.04.01	Нетрадиционные формы взаимодействия учителя начальных классов с родителями в условиях ФГОС НОО
Б1.В.ДВ.04.02	Психолого-педагогические основы работы с семьями младшего школьника
Б2.О.02(У)	Учебная практика (технологическая) "Психологические основы профессиональной деятельности"
Б2.О.03(У)	Учебная практика (технологическая) "Педагогическая диагностика метапредметных образовательных результатов"
Б2.О.05(П)	Производственная практика (педагогическая) "Психолого-педагогические технологии в обучении и развивающей деятельности"
Б3.01(Г)	Подготовка к сдаче и сдача государственного экзамена
Б3.02(Д)	Выполнение и защита выпускной квалификационной работы

ОТВЕТЫ К ФОНДУ ОЦЕНОЧНЫХ СРЕДСТВ ПО ПРОВЕРКЕ СФОРМИРОВАННОСТИ КОМПЕТЕНЦИИ ПК-3

ПСИХОЛОГИЯ

Ключ к практическому заданию 1

Тренинг, игра, дискуссия.

Ключ к практическому заданию 2

Подготовка к дидактической игре-путешествию «Игра: от прошлого – в будущее».

Цель игры: формирование знаний студентов о развитии и совершенствовании игровых форм в истории человеческого общества.

Ролевые функции: старейшины, ораторы, гладиаторы, борцы, философы, педагоги-гуманисты, представители основных направлений и течений в педагогике («свободного воспитания», «экспериментальной педагогики», «неогуманистической педагогики» и пр.)

Правила игры: игровые модели, воссоздаваемые студентами должны соответствовать требованиям времени, эпохи, социальной ситуации развития общества, базироваться на научных теориях соответствующей исторической эпохи.

Первый этап – подготовительный – осуществляется на занятиях курса «Психология и педагогика игровой деятельности», где формируются знания студентов о динамике отношения общества к феномену игры, об изменении статуса игры в образовании.

Второй этап – организационный – предполагает «погружение» студентов в ту или иную эпоху и постижение ими форм бытования игры в ней, специфики обращения к игре как средству организации досуга, воспитания и образования. Воссоздание определенной исторической эпохи требует от студентов осознанного проникновения в специфику организации школьного дела, использования игры как средства стимулирования познания (Сократ), как средства физического развития ребенка (Платон, Аристотель), как универсального средства обучения (Я.А.Коменский,

Ж.-Ж.Руссо, И.Г.Песталоцци, Н.И.Пирогов, Д.Дьюи и др.), как средства развития ребенка (Ф.Фребель, К. Ушинский, А. Макаренко, В. Сухомлинский, Б. Никитин и др.).

Третий этап: Игра-путешествие. По творческим группам разыгрываются миниатюры, отражающие специфику эпохи и место игры в ней.

ПЕДАГОГИКА

Ключ к практическому заданию

Различают три уровня интеграции содержания учебного материала:

внутрипредметная - интеграция понятий, знаний, умений и т.д. внутри отдельных предметов;

межпредметная - синтез фактов, понятий, принципов и т.д. двух и более дисциплин;

транспредметная - синтез компонентов основного и дополнительного содержания образования.

Ключ к практическому заданию

Исследователи выделяют множество сред, в которых происходит социализация, индивидуализация и саморазвитие личности, в том числе:

социальная,

социокультурная,

образовательная (педагогическая) среда,

обучающая (дидактическая),

информационная,

коммуникационная среда (включая семью, референтные группы).

СОДЕРЖАНИЕ И ОРГАНИЗАЦИЯ УЧЕБНОГО ПРОЦЕССА В УСЛОВИЯХ РЕАЛИЗАЦИИ ФГОС

Ключ к практическому/творческому заданию 1.

М.М. Пришвин «Ребята и утята»

Ребята.

Озорные, непослушные.

Кидают, пугают, обижают.

Нельзя так поступать с утятами.

Природа.

Время выполнения заданий: 15 минут.

Ключ к практическому/творческому заданию 2.

1. Создание проблемной ситуации: двое обучающихся выполняют задание у доски (запись слов под диктовку: обезьяна, вьюга, льёт, Дарья, ателье) Учащиеся класса выполняют задание в тетради.
2. Побуждающий диалог: задание было одно, а выполнили по – разному.
3. Беседа (Что мы не знаем?Когда пишется разделительный Ь?)
4. Формулирование темы урока.(Сформулируем тему урока. Тема урока: Разделительный Ь).

СОВРЕМЕННЫЙ УРОК В УСЛОВИЯХ ВНЕДРЕНИЯ ФГОС НОО

Ключ к практическому/творческому заданию 1.

М.М. Пришвин « Ребята и утята»

Ребята.

Озорные, непослушные.

Кидают, пугают, обижают.

Нельзя так поступать с утятами.

Природа.

Ключ к практическому/творческому заданию 2 .

1.Создание проблемной ситуации: двое обучающихся выполняют задание у доски (запись слов под диктовку: обезьяна, вьюга, льёт, Дарья, ателье)

Учащиеся класса выполняют задание в тетради.

1 . Побуждающий диалог: задание было одно, а выполнили по – разному.

2 . Беседа (Что мы не знаем?Когда пишется разделительный Ь?)

3 . Формулирование темы урока.(Сформулируем тему урока. Тема урока: Разделительный Ь).

ФОРМИРОВАНИЕ УНИВЕРСАЛЬНЫХ УЧЕБНЫХ ДЕЙСТВИЙ У МЛАДШИХ ШКОЛЬНИКОВ

Ключ к заданию

гуманистический подход, личностно-ориентированный подход, гендерный подход, культурологический подход, интегративный подход, компетентностный подход.

ФОРМИРОВАНИЕ МЕТАПРЕДМЕТНЫХ РЕЗУЛЬТАТОВ В НАЧАЛЬНОЙ ШКОЛЕ

Ключ к заданию:

гуманистический подход, личностно-ориентированный подход, гендерный подход, культурологический подход, интегративный подход, компетентностный подход.

НЕТРАДИЦИОННЫЕ ФОРМЫ ВЗАИМОДЕЙСТВИЯ УЧИТЕЛЯ НАЧАЛЬНЫХ КЛАССОВ С РОДИТЕЛЯМИ В УСЛОВИЯХ ФГОС НОО

Ключ к практическому заданию

Беседа «Развитие самостоятельности у детей»

Самостоятельность не рождается сама по себе, она воспитывается и развивается. Особое место в этом процессе занимает младший школьный возраст. Самостоятельность – качество сложное, оно выражается в свободе от внешних влияний и принуждений. Это способность подчинять свое поведение собственным взглядам, готовность осуществлять деятельность без опоры на постороннюю помощь.

Анализ показывает, что самостоятельность у младших школьников имеет относительно ограниченный характер. К примеру, готовя домашние задания, большинство ребят в случае затруднений охотно, без колебаний спешат за помощью к старшим.

Причины подобных явлений лежат в психологических и возрастных возможностях детей. Психика младших школьников отличается неустойчивостью и противоречивостью. Они с готовностью берутся за дело, но недостаточное развитие воли ведет к импульсивности, склонности действовать под влиянием случайных побуждений. Поэтому дети не всегда могут выполнить задуманное, им недостает настойчивости, упорства в

преодолении трудностей. Среди малышей редко кто не хочет иметь поручение, но, получив его, многие быстро утрачивают к нему интерес.

Многие взрослые часто не осознают важности и значимости развития самостоятельности для становления личности ребенка. Например, на вопросы: «Замечаете ли вы у своих детей самостоятельность?», «Учите ли вы их этому?» - родители учащихся младших классов отвечают: «Нет, особенно не замечаю», «Не хотят они никакой самостоятельности», «Какая тут самостоятельность, малы еще». На второй вопрос большинство дали положительный ответ, но тут же добавляли, что делают это они от случая к случаю, не систематически: «Некогда этим заниматься». Одновременно с этим взрослые часто сетуют, что школьники несамостоятельны: «Все их приходится за руку водить», «Все им надо «разжевывать».

Развитие самостоятельности у детей – процесс сложный и противоречивый. Тем не менее можно говорить об определенной логике, выделить основные этапы:

Первый этап. Дети действуют по определенному образцу с помощью взрослых, старших, копируя их действия (этап подражания).

Второй этап. Ребята в состоянии выполнить самостоятельно части работы, находят некоторые способы их осуществления (этап частичной самостоятельности).

Третий этап. Младшие школьники выполняют определенную работу самостоятельно в повторяющихся ситуациях, в любимых, наиболее значимых видах деятельности (этап более полной самостоятельности).

Приводится несколько примеров ситуаций семейного воспитания, которые побуждают детей к проявлению самостоятельности.

В выработке самостоятельных навыков нужно доброжелательное терпение родителей, многократные повторения, поощрения, радость вместе с детьми, что уже хоть что-то стало получаться. И ни в коем случае – никакого крика, раздражения, упреков. Когда вы срываетесь на крик, вы уничтожаете все результаты своего воспитания, рождаются основания для вражды. Представьте себе, что вы делаете какую-то работу впервые или недавно, а «над душой» кто-то стоит и все время понукает, раздражается и кричит. Как вы себя будете чувствовать? Неважно... Вот так и ребенок, которого вы хотите чему-то научить и не набираетесь достаточного терпения.

Любой ребенок стремится к некоторому максимализму. А родители, как правило, ставят его в положение мальчика на побегушках: «принеси», «подай», «вылей», «ополосни», «закрой», «сбегай». В таких условиях трудно стать самостоятельным. В какое-то время и как можно раньше надо переходить к передаче ребенку целостных функций: убрать свою комнату, приготовить завтрак, подготовить к выходу в детский сад брата или сестру.

Итак – больше доверия, больше самостоятельности и поощрение – таковы несложные правила развития самостоятельности ребенка в домашних делах. Ребенок должен чувствовать, что все не «понарошку», что его работа действительно кому-то нужна, приносит пользу. Тогда, выполняя ее многократно, он сформирует устойчивый навык и будет хотеть ее выполнять.

Конечно, в одной короткой беседе невозможно поговорить обо всех методах развития самостоятельности. Тем более, что вряд ли это возможно. Ведь каждая семья по мере взросления ребенка овладевает своими воспитательными секретами, и это замечательно.

Ключ к практическому заданию

Технологическая карта родительского собрания

Тема:

Цель:

Задачи:

Форма проведения:

Оборудование:

Раздаточный методический материал:

Этапы деятельности	Деятельность учителя	Деятельность родителей	Методы и приёмы руководства

ПСИХОЛОГО-ПЕДАГОГИЧЕСКИЕ ОСНОВЫ РАБОТЫ С СЕМЬЯМИ МЛАДШЕГО ШКОЛЬНИКА

Ключ к практическому заданию

Беседа «Развитие самостоятельности у детей»

Самостоятельность не рождается сама по себе, она воспитывается и развивается. Особое место в этом процессе занимает младший школьный возраст. Самостоятельность – качество сложное, оно выражается в свободе от внешних влияний и принуждений. Это способность подчинять свое поведение собственным взглядам, готовность осуществлять деятельность без опоры на постороннюю помощь.

Анализ показывает, что самостоятельность у младших школьников имеет относительно ограниченный характер. К примеру, готовя домашние задания, большинство ребят в случае затруднений охотно, без колебаний спешат за помощью к старшим.

Причины подобных явлений лежат в психологических и возрастных возможностях детей. Психика младших школьников отличается неустойчивостью и противоречивостью. Они с готовностью берутся за дело, но недостаточное развитие воли ведет к импульсивности, склонности действовать под влиянием случайных побуждений. Поэтому дети не всегда могут выполнить задуманное, им недостает настойчивости, упорства в преодолении трудностей. Среди малышей редко кто не хочет иметь поручение, но, получив его, многие быстро утрачивают к нему интерес.

Многие взрослые часто не осознают важности и значимости развития самостоятельности для становления личности ребенка. Например, на вопросы: «Замечаете ли вы у своих детей самостоятельность?», «Учите ли вы их этому?» - родители учащихся младших классов отвечают: «Нет, особенно не замечаю», «Не хотят они никакой самостоятельности», «Какая тут самостоятельность, малы еще». На второй вопрос большинство дали положительный ответ, но тут же добавляли, что делают это они от случая к случаю, не систематически: «Некогда этим заниматься». Одновременно с этим взрослые часто сетуют, что школьники несамостоятельны: «Все их приходится за руку водить», «Все им надо «разжевывать».

Развитие самостоятельности у детей – процесс сложный и противоречивый. Тем не менее можно говорить об определенной логике, выделить основные этапы:

Первый этап. Дети действуют по определенному образцу с помощью взрослых, старших, копируя их действия (этап подражания).

Второй этап. Ребята в состоянии выполнить самостоятельно части работы, находят некоторые способы их осуществления (этап частичной самостоятельности).

Третий этап. Младшие школьники выполняют определенную работу самостоятельно в повторяющихся ситуациях, в любимых, наиболее значимых видах деятельности (этап более полной самостоятельности).

Приводится несколько примеров ситуаций семейного воспитания, которые побуждают детей к проявлению самостоятельности.

В выработке самостоятельных навыков нужно доброжелательное терпение родителей, многократные повторения, поощрения, радость вместе с детьми, что уже хоть что-то стало получаться. И ни в коем случае – никакого крика, раздражения, упреков. Когда вы срыгаетесь на крик, вы уничтожаете все результаты своего воспитания, рождаются основания для вражды. Представьте себе, что вы делаете какую-то работу впервые или

недавно, а «над душой» кто-то стоит и все время понукает, раздражается и кричит. Как вы себя будете чувствовать? Неважно... Вот так и ребенок, которого вы хотите чему-то научить и не набираетесь достаточного терпения.

Любой ребенок стремится к некоторому максимализму. А родители, как правило, ставят его в положение мальчика на побегушках: «принеси», «подай», «вылей», «ополосни», «закрой», «сбегай». В таких условиях трудно стать самостоятельным. В какое-то время и как можно раньше надо переходить к передаче ребенку целостных функций: убрать свою комнату, приготовить завтрак, подготовить к выходу в детский сад брата или сестру.

Итак – больше доверия, больше самостоятельности и поощрение – таковы несложные правила развития самостоятельности ребенка в домашних делах. Ребенок должен чувствовать, что все не «понарошку», что его работа действительно кому-то нужна, приносит пользу. Тогда, выполняя ее многократно, он сформирует устойчивый навык и будет хотеть ее выполнять.

Конечно, в одной короткой беседе невозможно поговорить обо всех методах развития самостоятельности. Тем более, что вряд ли это возможно. Ведь каждая семья по мере взросления ребенка овладевает своими воспитательными секретами, и это замечательно.

Ключ к практическому заданию

Технологическая карта родительского собрания

Тема:

Цель:

Задачи:

Форма проведения:

Оборудование:

Раздаточный методический материал:

Этапы деятельности	Деятельность учителя	Деятельность родителей	Методы и приёмы руководства

КОМПЕТЕНЦИЯ ПК-1(д)

Формулировка компетенции согласно ФГОС:

Способен реализовывать образовательный процесс в начальной школе с целью достижения предметных и метапредметных результатов

Перечень дисциплин и практик

Б1.О.07	Предметно-методический модуль по профилю 1
Б1.О.07.01	Методика и технологии обучения в начальной школе
Б1.О.07.03	Методика преподавания русского языка в начальной школе с практикумом
Б1.О.07.05	Методика обучения литературному чтению в начальной школе
Б1.О.07.07	Методика обучения математике в начальной школе
Б1.О.07.08	Методика преподавания предмета "Окружающий мир" в начальной школе
Б1.О.07.11	Методика преподавания технологии и изобразительной деятельности в начальной школе с практикумом
Б1.О.07.13(К)	Экзамены по модулю "Предметно-методический модуль по профилю 1"

Б2.О.08(У)	Учебная практика (предметно-содержательная) ознакомительная первый класс
Б2.О.09(У)	Учебная практика (предметно-содержательная) ранний возраст и по методике русского языка и литературному чтению
Б2.О.10(У)	Учебная практика (предметно-содержательная) дошкольный возраст и математика и окружающий мир
Б2.О.11(П)	Учебная практика (предметно-содержательная) технология и изобразительная деятельность
Б2.О.12(П)	Производственная (стажёрская) практика
Б3.01(Г)	Подготовка к сдаче и сдача государственного экзамена
Б3.02(Д)	Выполнение и защита выпускной квалификационной работы

ОТВЕТЫ К ФОНДУ ОЦЕНОЧНЫХ СРЕДСТВ ПО ПРОВЕРКЕ СФОРМИРОВАННОСТИ КОМПЕТЕНЦИИ ПК-1 (д)

МЕТОДИКА И ТЕХНОЛОГИИ ОБУЧЕНИЯ В НАЧАЛЬНОЙ ШКОЛЕ

Ключ к практическому заданию 1.

Тема урока: «Постановка знаков препинания в сложных предложениях»

Цель урока: научиться отличать простые предложения с однородными членами от сложных предложений, определять количество частей в сложных предложениях, постановке знаков препинания в сложных предложениях.

Задачи урока:

- познакомить с правилом постановки знаков препинания в сложном предложении;
- сравнить постановку знаков препинания между частями сложного предложения и между однородными членами, соединенными одиночным союзом и.
- способствовать развитию учебно-информационных умений и коммуникативных навыков.
- воспитывать культуру умственного труда и аккуратность.

Планируемые результаты обучения:

Личностные:

- способствовать формированию учебно – познавательного интереса;
- мотивационной основы учебной деятельности.

Предметные:

- способствовать формированию умений в постановке знаков препинания в сложных предложениях;
- способствовать формированию умений применять полученные знания при выполнении различных заданий.

Метапредметные:

Регулятивные:

- способствовать формированию умений сохранять учебную цель, заданную учителем, в ходе выполнения учебной задачи;
- планировать последовательность учебных действий в соответствии поставленной задачей;
- самостоятельно осуществлять контроль учебной деятельности.

Познавательные:

- способствовать формированию умений строить выводы на основе сравнения;
- определение понятиям на основе начальных сведений о сущности и особенности объектов, процессов и явлений;
- обобщать и делать выводы, используя знаково-символические средства.

Коммуникативные:

- способствовать формированию умений сознательно строить речевое высказывание в соответствии с задачами;
- аргументировать свою точку зрения;
- активно проявлять себя в коллективной работе, договариваться о распределении функций и ролей в различных видах совместной деятельности, вставать на позицию другого человека.

Тип урока: изучение нового материала.

Виды организации учебной деятельности: фронтальная, групповая, индивидуальная.

МЕТОДИКА ПРЕПОДАВАНИЯ РУССКОГО ЯЗЫКА В НАЧАЛЬНОЙ ШКОЛЕ С ПРАКТИКУМОМ

Ключ к практическому заданию 1:

б, г, в, ж, а, д, к, е, з, и

Ключ к практическому заданию 2:

1. Дидактическая языковая игра 2. Самостоятельная работа (выполнение упражнения из учебника, по карточкам) 3. Работа в группах, парах. 4. Выполнение творческих заданий.

Ключ к практическому заданию 3

1. Дерево успеха 2. Лесенка успеха 3. Смайлики

Ключ к практическому заданию

Схема выполнения работы:

Технологическая карта урока

Данные об учителе: _____

Предмет: _____

Класс: _____

Учебник (УМК): _____

Тема урока: _____

Тип урока: _____

Оборудование: _____

Характеристика учебных возможностей и предшествующих достижений учащихся класса, для которого проектируется урок: _____

Цели урока как планируемые результаты обучения, планируемый уровень достижения целей:

Вид планируемых учебных действий	Учебные действия	Планируемый уровень достижения результатов обучения
Предметные		
Регулятивные		
Познавательные		
Коммуникативные		
Личностные		

Этап урока, время этапа	Задачи этапа	Методы, приемы обучения	Формы учебного взаимодействия	Деятельность учителя	Деятельность учащихся	Формируемые УУД и предметные действия
1. Мотивационно-целевой этап						

2. Ориентировочный этап						
3. Поисково-исследовательский этап						
4. Практический этап						
5. Рефлексивно-оценочный этап						

МЕТОДИКА ОБУЧЕНИЯ МАТЕМАТИКЕ В НАЧАЛЬНОЙ ШКОЛЕ

Ключ к практическому заданию.

В соответствии с программой термин «выражение» вводится во 2 классе. Однако с целью пропедевтической работы термин «выражение» может использоваться в речи учителя, начиная с 1 класса, наряду с такими формулировками, как «решите пример», «запишите сумму чисел», «вычислите разность чисел».

МЕТОДИКА ПРЕПОДАВАНИЯ ПРЕДМЕТА "ОКРУЖАЮЩИЙ МИР" В НАЧАЛЬНОЙ ШКОЛЕ

Ключ к практическому/творческому заданию 1

Нужно помнить, что избыток средств наглядности снижает уровень восприятия материала. При отборе средств нужно определить дидактические возможности каждого средства и соотнести их с целями урока. Определить наличие или отсутствие у школьников представлений об овраге и холме.

Вариант 1. Если у школьников имеются представления об овраге и холме (они их видели в природе), то на уроке эти представления расширяются, углубляются и на этой основе формируются понятия оврага и холма. Здесь можно использовать модели, транспаранты «Образование оврагов», таблицу «Борьба с оврагами», учебник, тетрадь на печатной основе. Работу можно проводить по следующему плану:

1. Беседа о том, какой овраг дети видели, какие у него склоны, дно, где находится верховье, глубокий овраг или нет, старый или молодой.
2. Рассмотрение модели оврага по тому же плану, нахождение общих и отличительных признаков.
3. Нахождение этих же частей на схеме в печатной тетради и подписывают их.
4. Работа с транспарантом «Образование оврагов».
5. Знакомство со способами борьбы с оврагами по таблице «Борьба с оврагами» и с соответствующим текстом в учебнике.
6. Аналогично проводится работа по формированию понятия «холм».

Вариант 2. Если дети не видели овраг и холм в природе:

1. Просмотр диафильма «Формы поверхности», на котором изображены овраги (молодые и старые) с прочтением субтитров. Выявление особенностей молодого и старого оврага, его частей.
2. Работа с транспарантом «Образование оврагов».
3. Знакомство со способами борьбы с оврагами по таблице «Борьба с оврагами» и с соответствующим текстом в учебнике.
4. Затем проводится работа с кадрами «холм» и «холмистая равнина». Выясняется строение холма. Его особенности.
5. Практическая работа с моделью холма.
6. Работа со схемой в тетради на печатной основе: показ частей холма.

Ключ к практическому/творческому заданию 2

1. Система диагностики результатов освоения младшими школьниками образовательной области «Окружающий мир».
2. Основные принципы отбора методов (методик) диагностики содержательных линий «Человек и общество» и «Человек и природа».
3. Значение системы диагностики освоения младшими школьниками содержательных линий «Человек и общество» и «Человек и природа» в образовательной области «Окружающий мир».

МЕТОДИКА ПРЕПОДАВАНИЯ ТЕХНОЛОГИИ И ИЗОБРАЗИТЕЛЬНОЙ ДЕЯТЕЛЬНОСТИ В НАЧАЛЬНОЙ ШКОЛЕ С ПРАКТИКУМОМ

Ключ к заданиям

Номер вопроса	1	2	3	4	5	6	7
Номер правильного ответа	б	а	в	в	б	1- в 2- а 3- б 4- г	1- г 2- а 3-б 4-в

Ключ к практическому заданию.

Краткие формулировки последовательности действий:

План:		Технологические операции:
1. Разметка деталей.	←	1. Разметка деталей.
2. Вырезание деталей.	←	2. Вырезание деталей.
3. Формообразование деталей.	←	3. Формообразование деталей.
4. Сборка изделия.	←	4. Сборка изделия.
5. Отделка изделия.	←	5. Отделка изделия.

КОМПЕТЕНЦИЯ ПК-2(д)

Формулировка компетенции согласно ФГОС:

Способен обеспечить достижение личностных результатов младшими школьниками с учетом особенностей социальной ситуации развития обучающихся

Перечень дисциплин и практик

Б1.О.07	Предметно-методический модуль по профилю 1
Б1.О.07.01	Методика и технологии обучения в начальной школе
Б1.О.07.03	Методика преподавания русского языка в начальной школе с практикумом
Б1.О.07.05	Методика обучения литературному чтению в начальной школе
Б1.О.07.07	Методика обучения математике в начальной школе
Б1.О.07.08	Методика преподавания предмета "Окружающий мир" в начальной школе
Б1.О.07.11	Методика преподавания технологии и изобразительной деятельности в начальной школе с практикумом

Б1.О.07.13(К)	Экзамены по модулю "Предметно-методический модуль по профилю 1"
Б2.О.08(У)	Учебная практика (предметно-содержательная) ознакомительная первый класс
Б2.О.09(У)	Учебная практика (предметно-содержательная) ранний возраст и по методике русского языка и литературному чтению
Б2.О.10(У)	Учебная практика (предметно-содержательная) дошкольный возраст и математика и окружающий мир
Б2.О.11(П)	Учебная практика (предметно-содержательная) технология и изобразительная деятельность
Б2.О.12(П)	Производственная (стажёрская) практика
Б3.01(Г)	Подготовка к сдаче и сдача государственного экзамена
Б3.02(Д)	Выполнение и защита выпускной квалификационной работы

ОТВЕТЫ К ФОНДУ ОЦЕНОЧНЫХ СРЕДСТВ ПО ПРОВЕРКЕ СФОРМИРОВАННОСТИ КОМПЕТЕНЦИИ ПК-2 (д)

МЕТОДИКА И ТЕХНОЛОГИИ ОБУЧЕНИЯ В НАЧАЛЬНОЙ ШКОЛЕ

Ключ к практическому заданию.

Сформулировать цели, задачи, планируемые результаты обучения, определить содержание, технологию, методы и приемы образовательной работы с младшими школьниками.

МЕТОДИКА ПРЕПОДАВАНИЯ РУССКОГО ЯЗЫКА В НАЧАЛЬНОЙ ШКОЛЕ С ПРАКТИКУМОМ

Ключ к практическому заданию^

«Моё любимое животное», «Что я чувствую и представляю, когда слышу слово дружба», «Сочинение по пословице «Семь раз отмерь, один раз отрежь», «Что я чувствую и представляю, когда слышу слова: шорох, шелест, шум, «Отзыв по произведению А.П.Чехова «Ванька» и др.

«Моё любимое животное», «Что я чувствую и представляю, когда слышу слово дружба», «Сочинение по пословице «Семь раз отмерь, один раз отрежь», «Что я чувствую и представляю, когда слышу слова: шорох, шелест, шум, «Отзыв по произведению А.П.Чехова «Ванька» и др.

МЕТОДИКА ОБУЧЕНИЯ ЛИТЕРАТУРНОМУ ЧТЕНИЮ В НАЧАЛЬНОЙ ШКОЛЕ

Ключ к практическому заданию:

Правильность постановки логического ударения, соблюдение пауз, правильный выбор темпа, соблюдение нужной интонации, безошибочное чтение

МЕТОДИКА ОБУЧЕНИЯ МАТЕМАТИКЕ В НАЧАЛЬНОЙ ШКОЛЕ

Ключ к практическому заданию

Схема выполнения работы:

Технологическая карта урока

Данные об учителе: _____
 Предмет: _____
 Класс: _____
 Учебник (УМК): _____
 Тема урока: _____
 Тип урока: _____
 Оборудование: _____

Характеристика учебных возможностей и предшествующих достижений учащихся класса, для которого проектируется урок: _____

Цели урока как планируемые результаты обучения, планируемый уровень достижения целей: _____

Вид планируемых учебных действий	Учебные действия	Планируемый уровень достижения результатов обучения
Предметные		
Регулятивные		
Познавательные		
Коммуникативные		
Личностные		

Этап урока, время этапа	Задачи этапа	Методы, приемы обучения	Формы учебного взаимодействия	Деятельность учителя	Деятельность учащихся	Формируемые УУД и предметные действия
1. Мотивационно-целевой этап						
2. Ориентировочный этап						
3. Поисково-исследовательский этап						
4. Практический этап						
5. Рефлексивно-оценочный этап						

МЕТОДИКА ПРЕПОДАВАНИЯ ПРЕДМЕТА "ОКРУЖАЮЩИЙ МИР" В НАЧАЛЬНОЙ ШКОЛЕ

Ключ к практическому/творческому заданию 1

Классный час

Тема: «Ябеда – корябеда» (маленькие жалобщики, ябеды и доносчики).

Форма: урок нравственности.

Обоснование актуальности темы:

Очень часто поведенческие действия детей сопровождаются жалобами на других детей. Общаясь с детьми на переменах, во внеурочное или урочное время, часто можно слышать их жалобы друг на друга. Тема этих жалоб довольно разнообразная. Неумение детей решать эти проблемы приводит не только к конфликтам, обидам, но и иногда даже к дракам. Проблема ябедничества распространена не только в начальной школе, в среднем и старшем звене, но и среди взрослых, поэтому надо помочь детям научиться не только решать возникающие проблемы, но и по возможности исключить их из своей жизни. Это один из вопросов, который должен целенаправленно решаться классным руководителем в воспитательной работе с классным коллективом учащихся.

Воспитательные цели:

1. Познакомить детей с понятием «ябеда», «жалобщик», «доносчик».
2. Учить анализировать свои поступки, действия, выделять в них элементы данного порока.
3. Выявить, раскрыть и показать детям источник и причины их поступков, которые можно назвать ябедничеством.
4. Совместно с детьми найти путь решения данной проблемы.
5. Формировать такие личностные качества как умение сопереживать, взаимопомощи, быть терпимым и дружелюбным.
6. Формировать первичные умения побеждать собственную зависть и бороться с желанием навредить другому человеку путём ябедничества.

Ключ к практическому/творческому заданию 2

Первое задание направлено на формирование следующих личностных результатов:

- развитие этических чувств, доброжелательности и эмоционально-нравственной отзывчивости, понимания и сопереживания чувствам других людей;
- формирование эстетических потребностей, ценностей и чувств.

Второе задание направлено на формирование:

- развитие навыков сотрудничества со взрослыми и сверстниками в разных социальных ситуациях, умение не создавать конфликтов и находить выходы из спорных ситуаций;
- формирование установки на безопасный, здоровый образ жизни, наличие мотивации к творческому труду, работе на результат, бережному отношению к материальным и духовным ценностям.

МЕТОДИКА ПРЕПОДАВАНИЯ ТЕХНОЛОГИИ И ИЗОБРАЗИТЕЛЬНОЙ ДЕЯТЕЛЬНОСТИ В НАЧАЛЬНОЙ ШКОЛЕ С ПРАКТИКУМОМ

Ключ к заданиям

Номер вопроса	1	2	3	4	5	6	7
Номер правильного ответа	б	а	в	в	б	1- в 2- а 3- б 4- г	1- г 2- а 3- б 4- в

Практическое задание

Разработать развернутый план выполнения изделия по предмету «Технология» (изделие по выбору студента).

Ключ к практическому заданию.

Краткие формулировки последовательности действий:

План:		Технологические операции:
1. Разметка деталей.	←	1. Разметка деталей.
2. Вырезание деталей.	←	2. Вырезание деталей.
3. Формообразование деталей.	←	3. Формообразование деталей.
4. Сборка изделия.	←	4. Сборка изделия.

КОМПЕТЕНЦИЯ ПК-4

Формулировка компетенции согласно ФГОС:

Способен реализовывать образовательные программы различных уровней в соответствии с современными методиками и технологиями, в том числе информационными, для обеспечения качества учебно-воспитательного процесса

Перечень дисциплин и практик

Б1.О.08	Предметно-методический модуль по профилю 2
Б1.О.08.14	Детская психология
Б2.О.10(У)	Учебная практика (предметно-содержательная) дошкольный возраст и математика и окружающий мир
Б2.О.12(П)	Производственная (стажёрская) практика
Б3.01(Г)	Подготовка к сдаче и сдача государственного экзамена

ОТВЕТЫ К ФОНДУ ОЦЕНОЧНЫХ СРЕДСТВ ПО ПРОВЕРКЕ СФОРМИРОВАННОСТИ КОМПЕТЕНЦИИ ПК-4

ДЕТСКАЯ ПСИХОЛОГИЯ

Ключ к практическому заданию 1.

Психологическая диагностика, психологическое просвещение – примеры из личного опыта.

Технологическая карта занятия

Образовательные области:

Тема занятия:

Возрастная группа:

Цель и задачи занятия:

Словарная работа:

Подготовительная работа:

Материалы и оборудование:

№	Этапы, продолжительность	Задачи этапа	Деятельность педагога	Методы, формы, приемы	Предполагаемая деятельность детей	Планируемые результаты
1	Организационный этап					
2	Основной этап					
2.1	Этап постановки проблемы					
2.2	Этап ознакомления с материалом					
2.3	Этап практического решения					
3	Заключительный этап					

КОМПЕТЕНЦИЯ ПК-6

Формулировка компетенции согласно ФГОС:

Способен использовать современные методы и технологии обучения с ограниченными возможностями здоровья

Перечень дисциплин и практик

Б1.О.04	Психолого-педагогический модуль
Б1.О.04.03	Обучение лиц с ОВЗ и особыми образовательными потребностями
Б1.О.04.05(К)	Экзамены по модулю "Психолого-педагогический модуль"
Б1.В.ДВ.05.01	Сказкотерапия в работе с детьми дошкольного возраста
Б1.В.ДВ.05.02	Использование сказки в воспитании детей дошкольного возраста
Б2.О.04(У)	Учебная практика (технологическая) "Психолого-педагогическое сопровождение обучающихся с ОВЗ"
Б3.01(Г)	Подготовка к сдаче и сдача государственного экзамена
Б3.02(Д)	Выполнение и защита выпускной квалификационной работы

ОТВЕТЫ К ФОНДУ ОЦЕНОЧНЫХ СРЕДСТВ ПО ПРОВЕРКЕ СФОРМИРОВАННОСТИ КОМПЕТЕНЦИИ ПК-6

ОБУЧЕНИЕ ЛИЦ С ОВЗ И ОСОБЫМИ ОБРАЗОВАТЕЛЬНЫМИ ПОТРЕБНОСТЯМИ

Ключ к практическому заданию 2

1. Обязательно, поскольку МСЭ не определяет ни вариант АООП, ни специальные условия ее реализации.

Школьнику с нарушениями интеллекта родители могут не оформить инвалидность, поэтому нужно корректно и своевременно информировать родителей об имеющихся проблемах, возможных последствиях их игнорирования, а также их правах и обязанностях.

Многokrатно разъяснять пользу прохождения ПМПК: ребенок будет получать бесплатные коррекционно-развивающие занятия, снизиться психотравмирующее влияние школьной неуспешности, не будет травмирующих аттестационных испытаний, не будет бесконечных претензий со стороны педагогов.

2. Отношение к учителю и отношение к предмету – это одно и то же для ребенка с РАС. Он не может учиться у учителя, со стороны которого ощущает недоброжелательное или враждебное отношение.

Любое требование учителя к ребенку с РАС д.б. аргументировано, д.б. выстроена логическая цепочка, на языке ребенка с РАС объясняющая почему надо действовать так, а не иначе.

В действиях ребенка с РАС, всегда есть внутренняя логика, но она абсолютно нестандартна, и часто учитель воспринимает его поведение как каприз или сознательную провокацию.

Ребенок с РАС не может смириться с несправедливостью и будет бороться за справедливость так, как ОН ее понимает, поэтому будет бесконечно спорить, отнимая время урока и вызывая раздражение учителя.

СКАЗКОТЕРАПИЯ В РАБОТЕ С ДЕТЬМИ ДОШКОЛЬНОГО ВОЗРАСТА

Ключ к заданию 1:

Должны быть отражены следующие компоненты конспекта:

Цель:

Задачи:

-образовательные задачи:
-развивающие задачи:
-воспитательные задачи:
Предварительная работа:
Словарная работа:
Материал и оборудование:
Ход:

Ключ к заданию 2:

1) Принцип осознанности.
Задача: показать клиенту, что одно событие плавно вытекает из другого. Важно понять место, появление и назначение каждого персонажа.
2) Принцип множественности.
Задача: показать одну и ту же сказочную ситуацию с нескольких сторон.
3) Принцип связи с реальностью.
Задача: кропотливо и терпеливо прорабатывать сказочные ситуации с позиции того, как сказочный урок будет использован в реальной жизни, в конкретных ситуациях

ИСПОЛЬЗОВАНИЕ СКАЗКИ В ВОСПИТАНИИ ДЕТЕЙ ДОШКОЛЬНОГО ВОЗРАСТА

Ключ к заданию 1:

Должны быть отражены следующие компоненты конспекта:
Цель:
Задачи:
-образовательные задачи:
-развивающие задачи:
-воспитательные задачи:
Предварительная работа:
Словарная работа:
Материал и оборудование:
Ход:

Ключ к заданию 2:

1) Принцип осознанности.
Задача: показать клиенту, что одно событие плавно вытекает из другого. Важно понять место, появление и назначение каждого персонажа.
2) Принцип множественности.
Задача: показать одну и ту же сказочную ситуацию с нескольких сторон.
3) Принцип связи с реальностью.
Задача: кропотливо и терпеливо прорабатывать сказочные ситуации с позиции того, как сказочный урок будет использован в реальной жизни, в конкретных ситуациях

КОМПЕТЕНЦИЯ ПК-7

Формулировка компетенции согласно ФГОС:

Способен к обеспечению охраны жизни и здоровья обучающихся в учебно-воспитательном процессе и внеурочной деятельности

Перечень дисциплин и практик

Б1.О.03	Модуль здоровьесберегающий
Б1.О.03.01	Возрастная анатомия, физиология и культура здоровья
Б1.О.03.02	Основы медицинских знаний
Б1.О.03.03	Безопасность жизнедеятельности
Б3.01(Г)	Подготовка к сдаче и сдача государственного экзамена
Б3.02(Д)	Выполнение и защита выпускной квалификационной работы

ОТВЕТЫ К ФОНДУ ОЦЕНОЧНЫХ СРЕДСТВ ПО ПРОВЕРКЕ СФОРМИРОВАННОСТИ КОМПЕТЕНЦИИ ПК-7

ВОЗРАСТНАЯ АНАТОМИЯ, ФИЗИОЛОГИЯ И КУЛЬТУРА ЗДОРОВЬЯ

Ключ к практическому заданию 1:

Цифры говорят, что «школьные» травмы составляют 15-20% всех травм у детей. Это значит, что примерно каждая пятая травма у детей получена в школе. Почти половина (43,8%) всех травм возникают на перемене.

Ключ к практическому заданию 2:

1. Диагноз: носовое кровотечение.
2. Алгоритм оказания неотложной помощи:
 - а. в положение сидя наклонить голову ребенка вперед, успокоить ребенка;
 - б. приложить холод (вода, лед, замороженный продукт...) на переносицу, прижать крылья носа к перегородке.
 - в. при неэффективности заложить нос стерильным марлевым тампоном или ватой, смоченной 3% раствором перекиси водорода или применить гемостатическую губку.
 - г. при отсутствии эффекта, вызвать бригаду «скорой медицинской помощи».

ОСНОВЫ МЕДИЦИНСКИХ ЗНАНИЙ

Ключ к практическому заданию

Задание 1	Ведущие факторы, повышающие вероятность возникновения травм у детей в школе: <ul style="list-style-type: none">- их недисциплинированность;- неумение распознавать травмоопасную ситуацию;- необученность необходимым навыкам поведения;- недооценка степени опасности внезапно возникшей ситуации;- физическая слабость;- определенные особенности развития.
Задание 2	Травматическое повреждение нижних конечностей. Первая помощь: 1. Быстрое освобождение от давящего груза.

	2.Оказание помощи при сопутствующих травмах. 3.Обезболивание. 4.Иммобилизация. 5.Согревание.
--	-------------------------------------------------------------------------------------------------------

БЕЗОПАСНОСТЬ ЖИЗНЕДЕЯТЕЛЬНОСТИ

Ключ к практическому заданию

Правильный вариант ответа	
Задание 1	<p>Необходимые условия безопасности при занятиях физическими упражнениями и спортом:</p> <ul style="list-style-type: none"> - перед спортивными соревнованиями проводить предварительные медицинские осмотры; - перед занятием напомнить о правилах безопасности на данном занятии и требовать их исполнения; - перед началом занятий необходимо проверить готовность спортивной площадки, зала, убрать все посторонние и выступающие предметы; - на спортивных площадках должны отсутствовать выступающие предметы, стекло, ямки и т.д. - проверить исправность спортивного инвентаря, оборудования; - дети при спортивных занятиях должны быть в соответствующей занятию в соответствующей спортивной форме; в спортивной обуви с завязанными шнурками; - на руках не должно быть часов, браслетов, украшений и других предметов для избегания травм; - соблюдать питьевой режим; - не проводить соревнования в ненастную погоду (дождь, сильный ветер и т.д.) - чередовать нагрузку и отдых во время занятия; - при плохом самочувствии освободить ребенка от занятия; - не допускать перегрузки детей; - не оставлять детей без присмотра во время занятия.
Задание 2	<p>Первая помощь:</p> <ul style="list-style-type: none"> - зафиксировать голень пострадавшего транспортными шинами, - дать обезболивающее средство, предварительно уточнить переносимость препарата, - вызвать скорую медицинскую помощь, - приложить холод к месту предполагаемого перелома.

КОМПЕТЕНЦИЯ ДПК-1

Формулировка компетенции согласно ФГОС:

Способность выбирать информационно-поисковые системы и электронные информационно-образовательные ресурсы для решения профессиональных задач

Перечень дисциплин и практик

ФТД.01	Изучение информационно-поисковых систем
--------	-----------------------------------------

**ОТВЕТЫ К ФОНДУ ОЦЕНОЧНЫХ СРЕДСТВ ПО ПРОВЕРКЕ
СФОРМИРОВАННОСТИ КОМПЕТЕНЦИИ ДПК-1**

ИЗУЧЕНИЕ ИНФОРМАЦИОННО-ПОИСКОВЫХ СИСТЕМ

Ключ к тесту:

Номер вопроса	1	2	3	4	5	6	7
Номер правильного ответа	в	а	б	в	а	1-в 2-г 3-а 4-б	1-в 2-г 3-а 4-б

Ключ к практическому заданию (решению практической задачи):

1. Открыть сайт электронной библиотечной системы, к которой имеют доступ пользователи НБ ГГПИ.
2. В расширенном поиске ввести ключевые слова, отметить необходимые категории издания.
3. Из предложенного перечня выбрать наиболее близко отражающие тему и скопировать их библиографическое описание.
4. Расставить источники в алфавитном порядке.

КОМПЕТЕНЦИЯ ДПК-2

Формулировка компетенции согласно ФГОС:

Способность решать вопросы построения профессиональной карьеры

Перечень дисциплин и практик

ФТД.02	Технология трудоустройства
--------	----------------------------

**ОТВЕТЫ К ФОНДУ ОЦЕНОЧНЫХ СРЕДСТВ ПО ПРОВЕРКЕ
СФОРМИРОВАННОСТИ КОМПЕТЕНЦИИ ДПК-2**

ТЕХНОЛОГИЯ ТРУДОУСТРОЙСТВА

Ключ к тесту:

Номер вопроса	1	2	3	4	5	6	7
Номер правильного ответа	б	а	а	б	а	1- в 2 -а 3-г 4-б	1-в 2-а 3-б 4-г

Ключ к практическому заданию 1:

Обязательные параметры, на основе осуществляется решение о приеме кандидата на работу в организацию:

- Информация о кандидате (резюме) – пример;

- Результаты интервью и тестов – пример;
- Психологические данные и внешний вид – пример;
- Манера поведения кандидата при собеседовании - пример.

КОМПЕТЕНЦИЯ ДПК-3

Формулировка компетенции согласно ФГОС:

Способен применять знания о языке и культуре удмуртского народа в профессиональной деятельности

Перечень дисциплин и практик

ФТД.03	Язык и культура удмуртского народа
--------	------------------------------------

ОТВЕТЫ К ФОНДУ ОЦЕНОЧНЫХ СРЕДСТВ ПО ПРОВЕРКЕ СФОРМИРОВАННОСТИ КОМПЕТЕНЦИИ ДПК-3

ЯЗЫК И КУЛЬТУРА УДМУРТСКОГО НАРОДА

Ключ к практическому заданию (решению практической задачи):

1 – вордскоз (вордйськиз); 2 – гуртозь (гуртын); 3 – налпиоссылы (нылпиоссэс); 4 – дышетскозы (дышетскизы); 5 – солэн (сое); 6 – училищэтэк (училищеын); 7 – арескояз (аресказ); 8 – БадзымУчалань (Бадзым Уча); 9 – Бадзымшурья (Бадзымшур); 10 – дышетэ (дышетйз).